

المملكة المغربية
Royaume du Maroc



الوزارة المنتدبة لدى رئيس الحكومة
المكلفة بالعلاقات مع البرلمان
Ministère Délégué auprès du Chef du Gouvernement
Chargé des Relations avec le Parlement

التقرير السنوي 2021

حول وضعية الشراكة
بين الدولة والجمعيات



« .. ويأتي هذا التصور الملحوظ في سياق واعد، بعد تقديم اللجنة الخاصة للنموذج التنموي لمقترحاتها، التي تسمح بإطلاق مرحلة جديدة، لتسريع الإقلاع الاقتصادي، وتوجيه المشروع المجتمعي، الذي نريده لبلائنا.

لقد قامت اللجنة باجتهااد بناء ومشكور، وبعمل وحصني، شاركت فيه القوى الحية للأمة، من أحزاب سياسية، وهيئات اقتصادية ونقابية واجتماعية، ومجتمع مدني، وعدد من المواهين.

وكما كان الشأن في مرحلة الإعداد، فإننا نعتبر تنفيذ هذا النموذج، مسؤولية وحصنية، تتطلب مشاركة كل كفاءات وكفاءات الأمة، خاصة تلك التي ستتولى المسؤوليات الحكومية والعمومية، خلال السنوات القادمة.

وإننا نتطلع أن يشكل "الميثاق الوطني من أجل التنمية"، إصارا مرجعيا، من المبادئ والأولويات التنموية، وتعاقدا اقتصاديا واجتماعيا، يؤسس لثورة جديدة للملك والشعب».

مقتطف من خطاب صاحب الجلالة الملك محمد السادس

بمناسبة عيد العرش المجيد الذي يصادف الذكرى 22 لتربع جلالته على عرش أسلافه المنعمين.

تقديم:

تزامن إعداد هذا التقرير مع إصدار مجموعة من التقارير والوثائق عن المؤسسات الوطنية، والتي تشير إلى جهود جمعيات المجتمع المدني في مختلف مجالات التنمية التي تعرفها بلادنا، ومن بينها:

الوثيقة الصادرة عن رئاسة الحكومة حول: « سنة من تدبير جائحة كوفيد-19 » في يناير 2021:

وفي هذا الإطار، تشير هذه الوثيقة إلى الحس الوطني التضامني لجمعيات المجتمع المدني إلى جانب مختلف القوى الحية في البلاد، بخصوص المساهمة في الصندوق الخاص بتدبير ومواجهة جائحة فيروس كورونا، الذي دعا جلالة الملك محمد السادس إلى إحداثه.

وفي نفس الوقت، ومن باب التضامن النموذجي الذي أظهره المواطنون والجمعيات والمقاولات إلى جانب السلطات المحلية في عملية تأطير الدعم المباشر للأسر الأكثر احتياجا، تم تعزيز خدمات القرب من خلال دعم مشاريع الجمعيات الهادفة إلى التعامل مع الانعكاسات الاجتماعية خلال فترة الحجر الصحي، والتي ساهمت إلى جانب السلطات العمومية والقطاع الخاص في حملات التوعية والتوزيع المجاني للأقنعة ومواد التعقيم.

الندوة الوطنية المنظمة من طرف وزارة الدولة المكلفة بحقوق الإنسان والعلاقات مع البرلمان بتاريخ 13 مارس 2021 بمناسبة الاحتفال باليوم الوطني للمجتمع المدني، حول موضوع « دور المجتمع المدني في تدبير جائحة كوفيد19 : الحصيلة والاستشراف».

تروم هذه الندوة الوطنية تحقيق الأهداف التالية:

- ◀ تكريس دور الفاعل المدني في مواجهة الكوارث؛
- ◀ تثمين دور الفاعل المدني خلال جائحة كورونا؛
- ◀ إقرار الآليات الكفيلة (القانونية والتنظيمية) بدعم الأدوار الدستورية للمجتمع المدني؛
- ◀ استشراف آفاق وسبل تحقيق نجاعة وفعالية دور الفاعل المدني في تدبير الجائحات والكوارث؛
- ◀ بلورة مقترحات كافة الفاعلين المعنيين حول سبل تعزيز وتطوير أدوار الفاعل المدني ودعم مبادراته الطوعية، من خلال تكريس حقوقه وواجباته.

ومن بين مخرجات الندوة:

- ◀ بلورة بعض التوصيات والمقترحات التي من شأنها دعم التدخل المدني إبان الكوارث؛

- ▶ بلورة مقتضيات من شأنها إغناء مشروع قانون التطوع التعاقدى الذي تمت إحالته على الأمانة العامة للحكومة حتى يكون في مستوى التطلعات؛
- ▶ تكريس وتثمين الممارسات المدنية الفضلى في تدير الجائحة.

التقرير العام للجنة الخاصة بالنموذج التنموي حول: « النموذج التنموي الجديد - تحرير الطاقات واستعادة الثقة لتسريع وتيرة التقدم وتحقيق الرفاه للجميع - » (الصادر في أبريل 2021):

منح هذا التقرير حيزا هاما للمجتمع المدني باعتباره مكونا حيويا وشريكا أساسيا في التنمية، تكريسا لدوره الدستوري والمحوري في إعداد قرارات ومشاريع تنموية في مختلف أبعادها الاقتصادية والاجتماعية والثقافية والبيئية، سواء على المستوى الوطني أو الجهوي أو المحلي.

وفي هذا الإطار أكد التقرير العام للجنة الخاصة بالنموذج التنموي على ضرورة إشراك فعاليات المجتمع المدني، وخاصة الجمعيات التي تتوفر على قدرات في مجال تنفيذ المشاريع الاجتماعية في الميدان وبالقرب من المستفيدين منها، وذلك وفق مقاربة تعاقدية تركز على النتائج وحسن الأداء.

واستقراء لمضامين التقرير السالف الذكر، يلاحظ أنه قدم دعامين أساسيين للتنمية تشكلان أهم مقترحات النموذج التنموي الجديد:

▶ الدعم الأولي: تتجلى في التنصيص على أهمية «الاقتصاد الاجتماعي»، حيث دعا التقرير إلى: «تأسيس إطار ملائم لتنمية هذا القطاع الجديد» بشراكة مع المجتمع المدني وكافة الفاعلين المعنيين؛

▶ الدعم الثاني: تتمثل في الدعوة إلى « إرساء خدمة مدنية» من أجل تقوية المشاركة المواطنة وترسيخ الحس المدني لدى الشباب، وتعزيز قدراتهم ومهاراتهم الذاتية، وذلك من خلال خلق خدمة مدنية وطنية تطوعية لأداء مهام ذات مصلحة عامة خصوصا لدى الفاعلين من المجتمع المدني.

كما دعت المرجعية التنموية الجديدة إلى إشراك «القطاع الثالث» بشكل قوي، وهو القطاع الذي يشمل «جميع الفاعلين المتواجدين بين القطاع العام والقطاع الخاص، والمتألف من المجموعات التربوية والفاعلين المحليين ذوي التمثيلية والمقاولات ذات المنفعة العامة، أو تلك التي لا تسعى إلى الربح، وكذا الفاعلين في مجال الاقتصاد الاجتماعي والمقاولات ذات البعد المحلي».

والجدير بالاهتمام في هذا التقرير، هو دعوته لتأسيس النواة الصلبة للقطاع الثالث حول مجتمع مدني من الجيل الجديد، مجتمع مدني بمواصفات مهنية ومنظم بشكل أفضل ومساهم بصفة متزايدة في العمل التنموي.

وسعيا لقيام المجتمع المدني بأدواره الدستورية والتنموية، يوصي التقرير بضرورة تأهيل قدراته وفق آليات جديدة أبانت عن نتائجها المثمرة في تجارب دولية وإقليمية. وفي هذا الصدد، تمت إثارة فكرة أساسية في صلب التقرير تتعلق بضرورة تحقيق كل مبادرة مدنية لنتائج إيجابية ذات أثر على المواطنين، مع التأكيد على أن تعبئة الأموال العمومية المسندة للجمعيات يجب أن تظل مرهونة

بالزامية النتائج المحققة، ومدعومة بنمط تنفيذ يتسم بالمرونة والفعالية، كما يتطلب هامشا من الاستقلالية في عمل المجتمع المدني.

تقرير المجلس الأعلى للحسابات برسم سنتي 2019 - 2020، حيث خصص أحد أبوابه لـ «تقييم تدبير الإعانات الممنوحة للجمعيات من طرف القطاعات الحكومية»:

يهدف هذا التقرير - الذي غطى الفترة الممتدة من سنة 2014 إلى سنة 2019 - إلى تقييم الإطار العام لتدبير الدعم المقدم لجمعيات المجتمع المدني وآليات تنسيقه، مع الحرص على تتبع اتفاقيات الشراكة المبرمة بين القطاعات الحكومية والجمعيات.

وقد أسفر تحليل هذا التقييم عن رصد المجلس الأعلى للحسابات مجموعة من الملاحظات والإكراهات التي تعتري تدبير الدعم العمومي المقدم للجمعيات من قبل القطاعات الحكومية، ولتجاوز تلك الإكراهات والاختلالات أصدر المجلس جملة من التوصيات التي تهم تدبير هذا الدعم، وهي على الشكل التالي:

◀ العمل على وضع استراتيجية حكومية شاملة، بتناسق مع مختلف القطاعات الحكومية، تؤطر الدعم المقدم للجمعيات وتحديد الأهداف المبتغاة من وراء الدعم والمجالات ذات الأولوية.

◀ تحيين خطة الوزارة المكلفة بالعلاقات مع المجتمع المدني للنهوض بالدعم العمومي المقدم لجمعيات المجتمع المدني، واتخاذ الإجراءات الكفيلة بتنفيذ المشاريع التي تتضمنها داخل آجال معقولة.

◀ تحيين النصوص القانونية الخاصة بالجمعيات من أجل ملاءمتها مع مقتضيات دستور 2011 بما يضمن تعريف وتحديد الجمعيات «المهتمة بقضايا الشأن العام»، وتحديد آليات تدبير الدعم العمومي وطرق صرفه بالإضافة إلى باقي القواعد العامة المتعلقة بالدعم العمومي وبالإدلاء بحسابات الجمعيات المستفيدة منه وبمسك محاسبة الجمعيات.

◀ اتخاذ الإجراءات الكفيلة بتسريع تنفيذ مقتضيات المادة 6 من المرسوم رقم 2.09.677 الصادر بتاريخ 4 جمادى الآخرة 1431 (19 ماي 2010) بتنظيم الأمانة العامة للحكومة التي أوكلت إلى هذه الأخيرة مهمة وضع منظومة إعلامية وطنية خاصة بالجمعيات بالتنسيق مع باقي القطاعات الوزارية المعنية، والسهر على تطويرها بشكل مندمج من النظم المعلوماتية المعتمدة من طرف القطاعات.

◀ السهر على تحسين نجاعة الدعم المقدم للجمعيات من خلال منحه في إطار برمجة متعددة السنوات مع تحديد مجالات التدخل المعنية بالدعم والأهداف المرتبطة بكل مجال والحيز الزمني المخصص لتحقيق كل هدف والميزانية المخصصة له إضافة إلى اعتماد آليات لتقييم الدعم المقدم.

- ◀ حث جميع القطاعات الوزارية على اعتماد مساطر موثقة وموحدة من أجل إضفاء المزيد من الوضوح والشفافية في عمليات تقديم الدعم المالي وغير المالي للجمعيات، وذلك من خلال الوصف الدقيق لكل المراحل التي تسبق قرار تمويل مشاريع الجمعيات والمعايير المعتمدة من أجل اختيارها، وطرق وكيفيات التعاقد معها، وطرق تتبع تنفيذ المشاريع الممولة، وتحديد المسؤوليات.
 - ◀ حث جميع القطاعات الوزارية على إرساء نظام متكامل لتدبير الاتفاقيات مع جمعيات المجتمع المدني، يروم تجويد مضمونها مع مقتضيات منشور الوزير الأول 2003/7، لاسيما فيما يتعلق بالتعريف بالجمعية المستفيدة وبالمشاريع الممولة والتزامات الأطراف والتنصيب على آليات التتبع والمراقبة الميدانية والمالية، وكذا رصد الوسائل البشرية الضرورية لذلك.
 - ◀ تفعيل المراقبة الإدارية على الحسابات السنوية للجمعيات التي تستفيد دوريا من الدعم العمومي المقدم من طرف القطاعات الحكومية، بما يمكن من تتبع استخدام الأموال الممنوحة سواء كانت مساعدات عينية أو أي أشكال أخرى من الدعم.
 - ◀ السهر على تتبع الإداء بالقوائم التركيبية ورفع التقارير السنوية للجمعيات المعترف لها بصفة المنفعة العامة إلى الأمانة العامة للحكومة، والعمل على حصر وإنذار، بصفة دورية، الجمعيات التي تتخلف عن الإداء بهذه التقارير.
- ولإبراز دور الجمعيات في هذا الصدد، يلخص هذا التقرير، الذي تم إعداده بتنسيق مع القطاعات الوزارية والمؤسسات والمقاولات العمومية، برامج الشراكة مع جمعيات المجتمع المدني خلال سنة 2021، ولاسيما التمويل العمومي المالي والعيني المخصص للجمعيات في إطار الميزانية العامة للدولة وميزانية المؤسسات والمقاولات العمومية.

1. الحصيلة الإجمالية للشراكة بين القطاع العام والجمعيات برسم سنة 2021

1. ملخص حول وضعية الشراكة بين القطاع العام والجمعيات:

وفقا للمعطيات المتوصل بها والمتعلقة بـ 30 قطاعا حكوميا¹ و 78 مؤسسة ومقاولة عمومية، فضلا عن مرفقين مسيرين بصورة مستقلة، وعلاوة على حساب مرصود لأموال خصوصية، بالإضافة إلى الدعم العيني، فقد بلغت القيمة الإجمالية لمجموع التمويل والدعم العمومي² المخصص للجمعيات برسم سنة 2021 ما يناهز خمسة (5) مليارات درهم، استفادت منها 20960 جمعية، موزعة كالتالي:

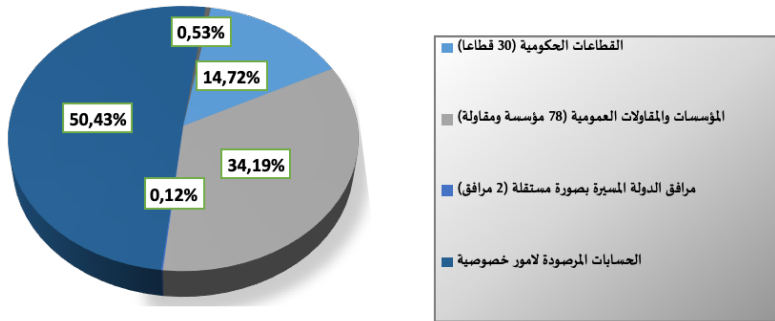
الجدول 01: توزيع التمويل والدعم العمومي الإجمالي المخصص لفائدة الجمعيات برسم سنة 2021

عدد الجمعيات المستفيدة	النسب المئوية %	المبلغ الإجمالي بالدرهم	نوعه	مصدر التمويل أو الدعم	
538	% 14,72	730 917 815,09	مالي	القطاعات الحكومية (30 قطاعا)	1
10 706	% 34,19	1 698 024 290,98	مالي	المؤسسات والمقاولات العمومية (78 مؤسسة ومقاولة)	2
2	% 0,12	6 090 000,00	مالي	مرافق الدولة المسيرة بصورة مستقلة (2 مرافق)	3
1	% 50,43	2 504 691 657,00	مالي	الحسابات المرصودة لأموال خصوصية	4

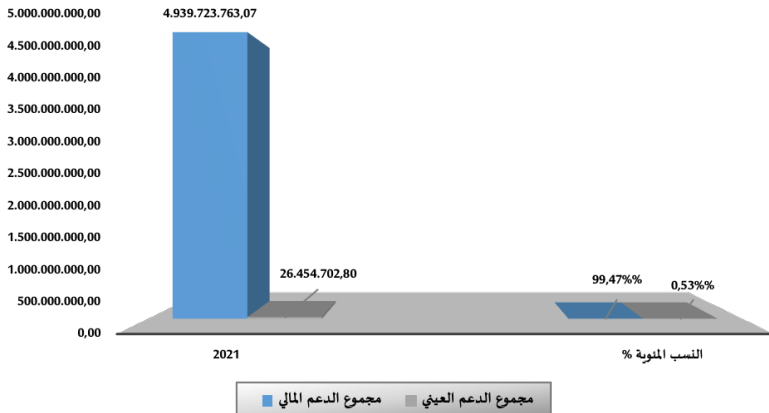
- 1 - بما فيها القطاعات التي قدمت الدعم العيني للجمعيات.
- 2 - تجدر الإشارة إلى أن مصادر دعم الجمعيات بالمغرب متعددة ومتنوعة ويمكن إجمال أهم هذه المصادر فيما يلي:
 - التمويل العمومي: وهو موضوع هذا التقرير؛
 - التمويل عبر اللجوء إلى التماس الإحسان العمومي؛
 - المساعدات الأجنبية لفائدة الجمعيات؛
 - الإعفاءات الضريبية والجمركية لفائدة بعض الجمعيات؛
 - مصادر أخرى: من قبيل مساهمة وتبرعات القطاع الخاص، وهبات وتبرعات الأشخاص، والانخرافات والاشتراكات، وعائدات أنشطة الجمعيات الخ.

عدد الجمعيات المستفيدة	النسب المئوية %	المبلغ الإجمالي بالدرهم	نوعه	مصدر التمويل أو الدعم	
9 713	% 0,53	26 454 702,80	عييني	تكلفة الدعم العيني والمساهمة في تقوية القدرات المقدمة من قبل القطاعات الوزارية والمؤسسات والمقاولات العمومية (32) قطاعا ومؤسسة	5
20 960	% 100	4 966 178 465,87	المجموع		

رسم بياني 1: توزيع النسب المئوية المتعلقة بالمبلغ الإجمالي للتمويل والدعم العمومي المخصص لفائدة الجمعيات برسم سنة 2021



رسم بياني 2: مقارنة الدعم المالي والدعم العيني الإجمالي المخصص لفائدة الجمعيات برسم سنة 2021



وعلى مستوى ترتيب مصادر التمويل والدعم العمومي للجمعيات برسم سنة 2021، يلاحظ أن الحساب المرصود لأموال خصوصية، جاء في المرتبة الأولى حيث خصص ما يفوق مليارين وخمسمائة (2.5) مليون درهم، أي بنسبة 50,43 %، استفادت منه جمعية واحدة³، وجاءت المؤسسات والمقاولات العمومية في المرتبة الثانية بتخصيصها ما يفوق مليار وستمائة (1.6) مليون درهم، أي بنسبة 34,19 % استفادت منه 10706 جمعية، وتلها القطاعات الحكومية بما يقارب سبعمائة وثلاثين (730) مليون درهم، بنسبة 14,72 % لفائدة 538 جمعية، كما يوضح ذلك الجدول رقم 01 أعلاه.

2. تطور وضعية الشراكة برسم سنوات (2018 - 2021)

بلغ مجموع التمويل والدعم العمومي الإجمالي الموجه للجمعيات خلال سنوات (2018 - 2021) أكثر من خمسة عشر (15) مليار درهم، كما يوضح ذلك الجدول التالي:

الجدول 02: تطور التمويل والدعم العمومي الإجمالي المخصص للجمعيات خلال سنوات 2018 و2019 و2020 و2021

السنوات	2018	2019	2020	2021
المجموع مبلغ الدعم (بالدرهم)	3 608 327 976,16	3 922 446 543,24	2 987 180 731,52	4 966 178 465,87
المجموع العام	15 484 133 716,79			

3. اتفاقيات الشراكة المبرمة بين القطاع العام والجمعيات

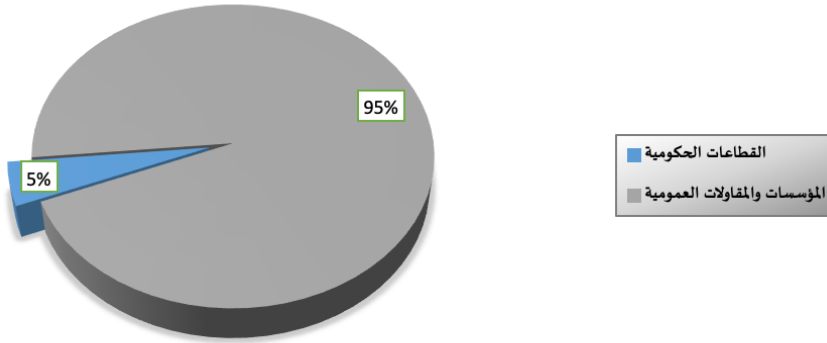
على مستوى الشراكة مع الجمعيات، أبرمت القطاعات الحكومية والمؤسسات والمقاولات العمومية سنة 2021 ما مجموعه 9881 اتفاقية شراكة: منها 9423 اتفاقية أبرمتها المؤسسات والمقاولات العمومية بنسبة 95,36 %، فيما أبرمت القطاعات الحكومية 458 اتفاقية بنسبة 4,64 %. وذلك وفق ما هو مبين في الجدول رقم 3 أسفله.

3 - يتعلق الأمر بصندوق دعم الحماية الاجتماعية والتماسك الاجتماعي، الذي تم إحداثه من أجل تعزيز آليات التماسك الاجتماعي لفائدة الساكنة الهشة، استفادت منه الجمعية المغربية لدعم التمدرس في إطار برنامج تيسير.

الجدول 03: التوزيع الإجمالي لاتفاقيات الشراكة المبرمة بين الدولة والجمعيات برسم سنة 2021

النسبة المئوية %	عدد الاتفاقيات المبرمة مع الجمعيات	الجهة العمومية المعنية	
4,64 %	458	القطاعات الحكومية	1
95,36 %	9 423	المؤسسات والمقاولات العمومية	2
100,00 %	9 881		المجموع

رسم بياني 3: توزيع النسب المئوية المتعلقة بعدد اتفاقيات الشراكة المبرمة بين القطاعات الحكومية والمقاولات العمومية والجمعيات برسم سنة 2021.



بخصوص الشراكات المبرمة بين القطاعات الحكومية والجمعيات، نلاحظ أن قطاع المياه والغابات يأتي في مقدمة القطاعات التي أبرمت اتفاقيات الشراكة مع الجمعيات، حيث بلغ عددها 250 اتفاقية شراكة بنسبة 54,59 %، ويليه قطاع الشباب والرياضة الذي وقع 55 اتفاقية شراكة بنسبة 12,01 %، في حين أبرم قطاع الفلاحة 24 اتفاقية شراكة بنسبة 5,24 %.

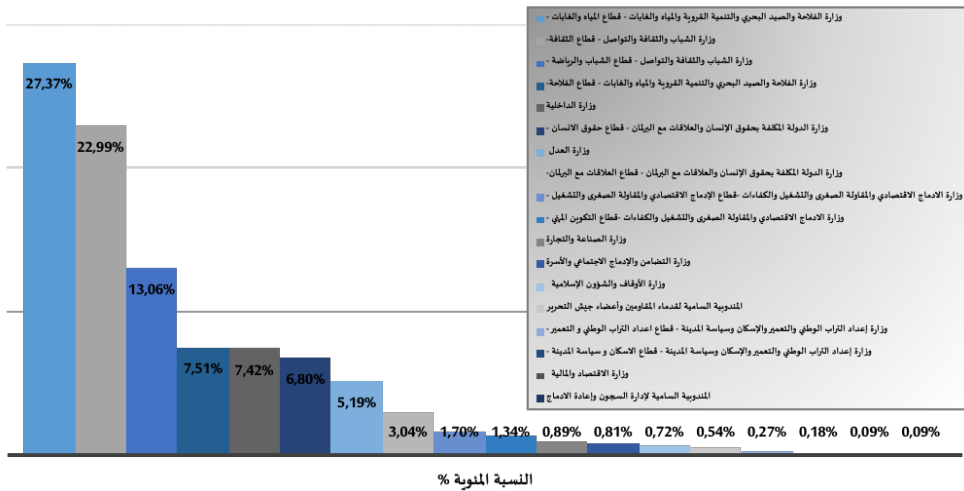
أما على مستوى المقاولات والمؤسسات العمومية، تأتي الوكالة الوطنية لمحاربة الأمية في المرتبة الأولى بإبرامها 2629 اتفاقية شراكة بنسبة 27,90 % من مجموع الاتفاقيات، في حين أبرم التعاون الوطني 1498 اتفاقية شراكة بنسبة 15,90 %، وفي المرتبة الثالثة جاءت الأكاديمية الجهوية للتربية والتكوين لجهة درعة تافيلالت، التي وقعت 1299 اتفاقية بنسبة 13,79 % وهو ما يوضحه الجدولين رقم 4 و5 أسفله :

الجدول 04: توزيع اتفاقيات الشراكات المبرمة بين القطاعات الحكومية والجمعيات
برسم سنة 2021

النسبة المئوية %	عدد الشراكات المبرمة	اسم القطاع الحكومي	
54,59 %	250	وزارة الفلاحة والصيد البحري والتنمية القروية والمياه والغابات - قطاع المياه والغابات -	1
12,01 %	55	وزارة الشباب والثقافة والتواصل - قطاع الشباب والرياضة -	2
5,24 %	24	وزارة الفلاحة والصيد البحري والتنمية القروية والمياه والغابات - قطاع الفلاحة -	3
0,22 %	1	المنذوبية الوزارية المكلفة بحقوق الانسان	4
9,39 %	43	وزارة العدل	5
3,93 %	18	وزارة الادماج الاقتصادي والمقاولة الصغرى والتشغيل والكفاءات -قطاع الإدماج الاقتصادي والمقاولة الصغرى والتشغيل -	6
0,66 %	3	وزارة الادماج الاقتصادي والمقاولة الصغرى والتشغيل والكفاءات -قطاع التكوين المهني -	7
0,66 %	3	وزارة الصناعة والتجارة	8
7,42 %	34	وزارة التضامن والإدماج الاجتماعي والأسرة	9
1,75 %	8	وزارة الأوقاف والشؤون الإسلامية	10
1,97 %	9	المنذوبية السامية لقدماء المقاومين وأعضاء جيش التحرير	11
0,66 %	3	وزارة إعداد التراب الوطني والتعمير والإسكان وسياسة المدينة - قطاع اعداد التراب الوطني والتعمير -	12

النسبة المئوية %	عدد الشركات المبرمة	اسم القطاع الحكومي	
0,22 %	1	وزارة إعداد التراب الوطني والتعمير والإسكان وسياسة المدينة - قطاع الإسكان وسياسة المدينة -	13
0,22 %	1	وزارة الاقتصاد والمالية	14
0,44 %	2	المنووية السامية لإدارة السجون وإعادة الإدماج	15
0,66 %	3	وزارة الانتقال الطاقى والتنمية المستدامة - قطاع التنمية المستدامة-	16
100 %	458	المجموع	

رسم بياني 4: توزيع النسب المئوية المتعلقة باتفاقيات الشركات المبرمة بين القطاعات الحكومية والجمعيات برسم سنة 2021



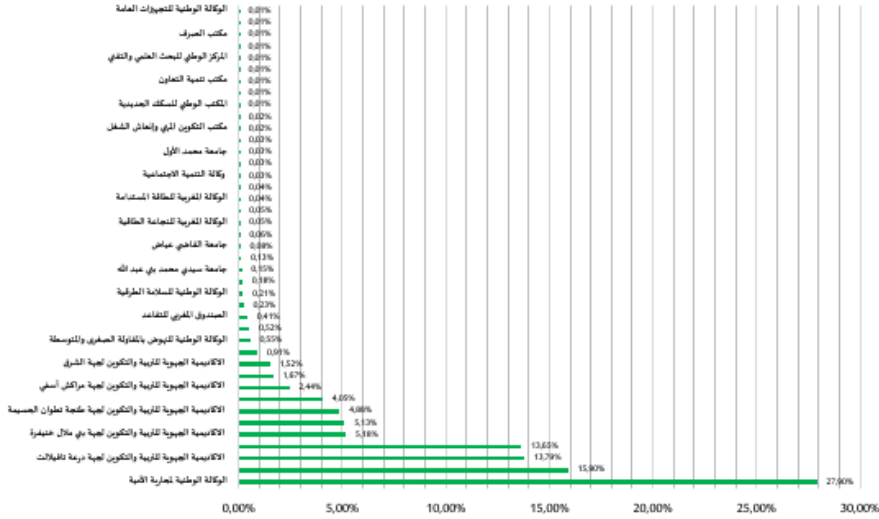
الجدول 05: توزيع اتفاقيات الشركات المبرمة بين المؤسسات والمقاولات العمومية والجمعيات برسم سنة 2021

النسبة المئوية %	عدد الشركات المبرمة	المؤسسات والمقاولات العمومية	
27,90 %	2629	الوكالة الوطنية لمحاربة الأمية	1
15,90 %	1498	التعاون الوطني	2

النسبة المئوية %	عدد الشراكات المبرمة	المؤسسات والمقاوالت العمومية	
13,79 %	1299	الأكاديمية الجهوية للتربية والتكوين لجهة درعة تافيلالت	3
13,65 %	1286	الأكاديمية الجهوية للتربية والتكوين لجهة الرباط سلا القنيطرة	4
5,18 %	488	الأكاديمية الجهوية للتربية والتكوين لجهة بني ملال خنيفرة	5
5,13 %	483	الأكاديمية الجهوية للتربية والتكوين لجهة سوس ماسة	6
4,88 %	460	الأكاديمية الجهوية للتربية والتكوين لجهة طنجة تطوان الحسيمة	7
4,05 %	382	الأكاديمية الجهوية للتربية والتكوين لجهة فاس مكناس	8
2,44 %	230	الأكاديمية الجهوية للتربية والتكوين لجهة مراكش آسفي	9
1,67 %	157	الأكاديمية الجهوية للتربية والتكوين لجهة كلميم وادنون	10
1,52 %	143	الأكاديمية الجهوية للتربية والتكوين لجهة الشرق	11
0,91 %	86	الأكاديمية الجهوية للتربية والتكوين لجهة العيون الساقية الحمراء	12
0,55 %	52	الوكالة الوطنية للنهوض بالمقاولة الصغرى والمتوسطة	13
0,52 %	49	المكتب الوطني المغربي للسياحة	14
0,41 %	39	الصندوق المغربي للتقاعد	15
0,23 %	22	الأكاديمية الجهوية للتربية والتكوين لجهة الداخلة وادي الذهب	16
0,21 %	20	الوكالة الوطنية للسلامة الطرقية	17
0,18 %	17	وكالة الانعاش والتنمية الاقتصادية والاجتماعية في عمالات واقاليم الشمال بالمملكة	18
0,15 %	14	جامعة سيدي محمد بن عبد الله	19

النسبة المئوية %	عدد الشركات المبرمة	المؤسسات والمقاولات العمومية	
0,13 %	12	مجموعة العمران	20
0,08 %	8	جامعة القاضي عياض	21
0,06 %	6	الوكالة الوطنية لتنمية مناطق الواحات والأركان	22
0,05 %	5	الوكالة المغربية للنجاعة الطاقية	23
0,05 %	5	جامعة ابن زهر أكادير	24
0,04 %	4	الوكالة المغربية للطاقة المستدامة	25
0,04 %	4	جامعة محمد الخامس	26
0,03 %	3	وكالة التنمية الاجتماعية	27
0,03 %	3	المكتب الوطني للمطارات	28
0,03 %	3	جامعة محمد الأول	29
0,03 %	3	المكتب الوطني للأعمال الجامعية الاجتماعية والثقافية	30
0,02 %	2	مكتب التكوين المهني وإنعاش الشغل	31
0,02 %	2	المديرية العامة لهندسة المياه	32
0,01 %	1	المكتب الوطني للسكك الحديدية	33
0,01 %	1	الشركة المغربية لهندسة السياحة	34
0,01 %	1	مكتب تنمية التعاون	35
0,01 %	1	الصندوق الوطني للضمان الاجتماعي	36
0,01 %	1	المركز الوطني للبحث العلمي والتقني	37
0,01 %	1	جامعة شعيب الدكالي	38
0,01 %	1	مكتب الصرف	39
0,01 %	1	المدرسة الوطنية العليا للإدارة	40
0,01 %	1	الوكالة الوطنية للتجهيزات العامة	41
100 %	9423	المجموع	

رسم بياني 5: توزيع النسب المئوية المتعلقة باتفاقيات الشركات المبرمة بين المؤسسات والمقاولات العمومية والجمعيات برسم سنة 2021



1. حيلة التمويل العمومي لمتتاربع وأنتطة الجمعيات من خلال ميزانيات القطاعات الحكومية برسم سنة 2021

يرصد هذا المحور تمويل ودعم القطاعات الحكومية لمختلف مشاريع وأنشطة الجمعيات، سواء من خلال التمويل العمومي المباشر لتلك المشاريع والأنشطة (المحور الأول) أو من خلال آليات طلبات عروض المشاريع (المحور الثاني).

ومن خلال مقارنة تطور الدعم العمومي للقطاعات الحكومية التي تتوفر على معطياتها خلال سنوات 2018 - 2021 نلاحظ أن المبلغ الإجمالي للتمويل العمومي للجمعيات من طرف القطاعات الحكومية، قد انخفض من مليار درهم سنة 2018 إلى سبعمائة وثلاثين (730) مليون درهم سنة 2021 كما يوضح ذلك الجدول رقم 6 أسفله:

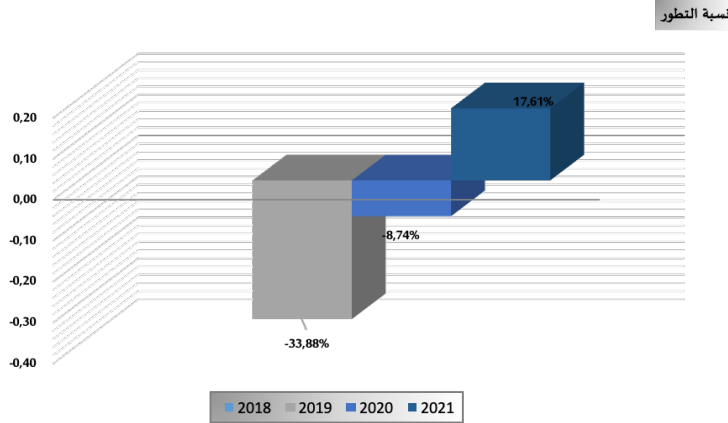
الجدول 06: تطور إجمالي التمويل العمومي للقطاعات الحكومية لفائدة الجمعيات خلال سنوات 2018 و2019 و2020 و2021

السنة المالية	إجمالي التمويل العمومي المقدم من طرف القطاعات الحكومية والمبرمج في إطار ميزانية القطاعات	نسبة التطور	عدد الجمعيات المستفيدة	نسبة التطور
2018	1 029 860 256,82	- 4	969	-
2019	680 991 339,33	-33,88%	1282	32,30%

4 - تدل العلامة (-) على امتداد جداول هذا التقرير أن الهيئة العمومية المعنية لم تعي المعطى المعني في الاستمارة الموجبة إليها من قبل الوزارة، المخصصة لجمع المعطيات.

-48,21%	664	-8,74%	621 457 298,03	2020
-18,98%	538	17,61%	730 917 815,09	2021
3 453		3 063 226 709,27		المجموع

رسم بياني 6: نسبة تطور إجمالي التمويل العمومي المقدم من طرف القطاعات الحكومية والمبرمج في إطار ميزانية القطاعات ما بين 2018 و2021



وفي هذا الإطار، بلغ إجمالي التمويل العمومي المقدم من طرف القطاعات الحكومية والمبرمج في إطار ميزانياتها برسم سنة 2021 ما يقارب سبعمائة وواحد وثلاثين (731) مليون درهم، غير أنها صادقت خلال نفس السنة على غلاف مالي بأكثر من سبعمائة وأربعة وأربعين (744) مليون درهم، وحولت منه مبلغا ماليا يفوق ستمائة وسبعة وسبعين (677) مليون درهم، استفادت منه 538 جمعية. وفيما يلي تفصيل مساهمات القطاعات الحكومية الخاصة بتمويل مشاريع وأنشطة الجمعيات، كما تمت برمجته والمصادقة عليه في ميزانية القطاع، والغلاف المالي الذي تم تحويله للجمعيات:

الجدول 07: توزيع الغلاف المالي الإجمالي المخصص لتمويل الجمعيات والمبرمج في إطار ميزانيات القطاعات الحكومية برسم سنة 2021

عدد الجمعيات المستفيدة	النسبة المئوية %	الغلاف المالي الذي تم تحويله للجمعيات - فعليا -	الغلاف المالي الإجمالي كما تمت المصادقة عليه بالدرهم	الغلاف المالي الإجمالي المبرمج في إطار ميزانية القطاع بالدرهم	القطاع الحكومي	
55	% 53,64	363 334 423,50	360 799 000,00	360 799 000,00	وزارة الشباب والثقافة والتواصل - قطاع الشباب والرياضة -	1

عدد الجمعيات المستفيدة	النسب المئوية %	الغلاف المالي الذي تم تحويله - فعليا - للجمعيات	الغلاف المالي الإجمالي كما تمت المصادقة عليه بالدرهم	الغلاف المالي الإجمالي المبرمج في إطار ميزانية القطاع بالدرهم	القطاع الحكومي	
6	% 9,40	63 675 255,09	63 675 255,09	63 675 255,09	وزارة الصناعة والتجارة	2
26	% 7,63	51 667 325,00	64 462 840,00	64 505 464,00	وزارة الفلاحة والصيد البحري والتنمية القروية والمياه والغابات - قطاع الفلاحة-	3
190	% 3,57	24 174 315,00	29 864 379,00	34 000 000,00	وزارة الفلاحة والصيد البحري والتنمية القروية والمياه والغابات - قطاع المياه والغابات -	4
1	% 3,47	23 490 000,00	23 490 000,00	23 490 000,00	وزارة التجهيز والماء	5
12	% 3,31	22 390 000,00	22 390 000,00	22 570 000,00	وزارة الأوقاف والشؤون الإسلامية	6
-	% 3,19	21 640 000,00	21 640 000,00	20 500 000,00	وزارة الشؤون الخارجية والتعاون الإفريقي والمغاربة المقيمين بالخارج	7
1	% 2,95	20 000 000,00	20 000 000,00	20 000 000,00	وزارة الاقتصاد والمالية	8

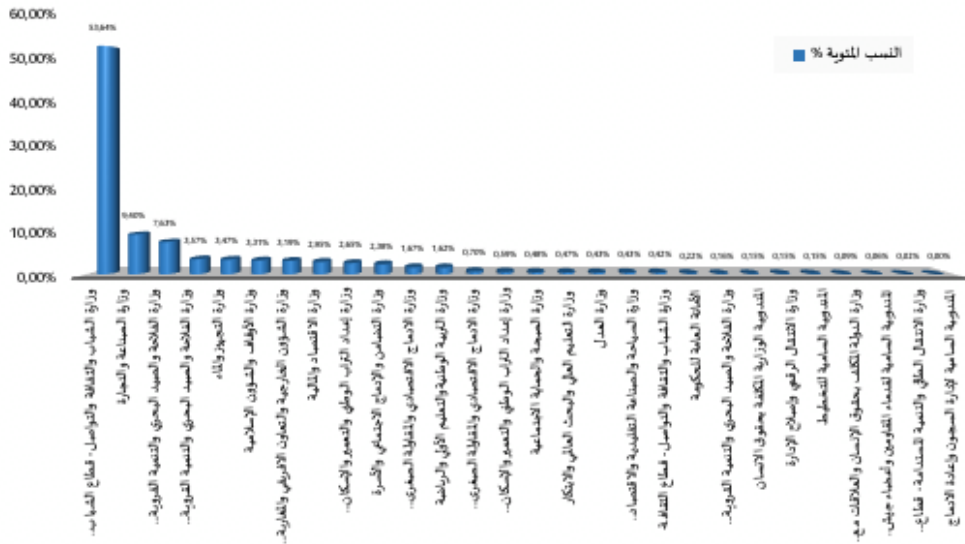
عدد الجمعيات المستفيدة	النسب المئوية %	الغلاف المالي الذي تم تحويله - فعليا - للجمعيات	الغلاف المالي الإجمالي كما تمت المصادقة عليه بالدرهم	الغلاف المالي الإجمالي المرمج في إطار ميزانية القطاع بالدرهم	القطاع الحكومي	
32	% 2,65	17 980 000,00	17 980 000,00	17 980 000,00	وزارة إعداد التراب الوطني والتعمير والإسكان وسياسة المدينة - قطاع اعداد التراب الوطني والتعمير-	9
35	% 2,38	16 134 099,00	39 850 000,00	39 850 000,00	وزارة التضامن والإدماج الاجتماعي والأسرة	10
35	% 1,67	11 282 570,09	11 282 570,09	-	وزارة الادماج الاقتصادي والمقاولة الصغرى والتشغيل والكفاءات -قطاع التكوين المهني -	11
3	% 1,62	11 000 000,00	11 000 000,00	11 000 000,00	وزارة التربية الوطنية والتعليم الأولي والرياضة	12
19	% 0,70	4 734 977,10	6 000 000,00	6 000 000,00	وزارة الادماج الاقتصادي والمقاولة الصغرى والتشغيل والكفاءات -قطاع الإدماج الاقتصادي والمقاولة الصغرى والتشغيل -	13

عدد الجمعيات المستفيدة	النسب المئوية %	الغلاف المالي الذي تم تحويله - فعليا - للجمعيات	الغلاف المالي الإجمالي كما تمت المصادقة عليه بالدرهم	الغلاف المالي الإجمالي المبرمج في إطار ميزانية القطاع بالدرهم	القطاع الحكومي	
1	% 0,59	4 000 000,00	6 200 000,00	6 200 000,00	وزارة إعداد التراب الوطني والتعمير والإسكان وسياسة المدينة - قطاع الاسكان وسياسة المدينة -	14
5	% 0,48	3 217 600,00	7 700 000,00	7 700 000,00	وزارة الصحة والحماية الاجتماعية	15
4	% 0,47	3 176 000,00	5 296 000,00	5 296 000,00	وزارة التعليم العالي والبحث العلمي والابتكار	16
43	% 0,43	2 930 000,00	3 000 000,00	3 000 000,00	وزارة العدل	17
2	% 0,43	2 902 096,00	11 902 096,00	13 002 096,00	وزارة السياحة والصناعة التقليدية والاقتصاد الاجتماعي والتضامني - قطاع السياحة	18
18	% 0,42	2 830 000,00	10 120 000,00	-	وزارة الشباب والثقافة والتواصل - قطاع الثقافة-	19
2	% 0,22	1 500 000,00	1 500 000,00	1 500 000,00	الأمانة العامة للحكومة	20

عدد الجمعيات المستفيدة	النسب المئوية %	الغلاف المالي الذي تم تحويله - فعليا - للجمعيات	الغلاف المالي الإجمالي كما تمت المصادقة عليه بالدرهم	الغلاف المالي الإجمالي المرمج في إطار ميزانية القطاع بالدرهم	القطاع الحكومي	
4	% 0,16	1 110 000,00	1 850 000,00	1 850 000,00	وزارة الفلاحة والصيد البحري والتنمية القروية والمياه والغابات - قطاع الصيد البحري -	21
2	% 0,15	1 048 000,00	1 024 000,00	5 000 000,00	المنذوبية الوزارية المكلفة بحقوق الانسان	22
1	% 0,15	1 000 000,00	1 000 000,00	1 000 000,00	وزارة الانتقال الرقمي وإصلاح الإدارة	23
1	% 0,15	1 000 000,00	1 000 000,00	1 000 000,00	المنذوبية السامية للتخطيط	24
1	% 0,09	600 000,00	600 000,00	600 000,00	الوزارة المنتدبة لدى رئيس الحكومة المكلفة بالعلاقات مع البرلمان	25
1	% 0,06	400 000,00	400 000,00	400 000,00	المنذوبية السامية لقدماء المقاومين وأعضاء جيش التحرير	26
2	% 0,02	150 000,00	150 000,00	-	وزارة الانتقال الطاقوي والتنمية المستدامة - قطاع التنمية المستدامة -	27

عدد الجمعيات المستفيدة	النسب المئوية %	الغلاف المالي الذي تم تحويله - فعليا - للجمعيات	الغلاف المالي الإجمالي كما تمت المصادقة عليه بالدرهم	الغلاف المالي الإجمالي المبرمج في إطار ميزانية القطاع بالدرهم	القطاع الحكومي	
36	0,00 %	-	-	-	المندوبية السامية لإدارة السجون وإعادة الإدماج	28
538	100 %	677 366 660,78	744 176 140,18	730 917 815,09	المجموع العام	

رسم بياني 7: توزيع الغلاف المالي الإجمالي المخصص لتمويل الجمعيات والمبرمج في إطار ميزانيات القطاعات الحكومية برسم سنة 2021



ويلاحظ من خلال الجدول رقم 7 أعلاه أن قطاع الشباب والرياضة جاء في المرتبة الأولى، حيث قام بتحويل مبلغ يفوق ثلاثمائة وثلاثة وستين (363) مليون درهم بنسبة 53,64 % استفادت منه 55 جمعية، وتلتها وزارة الصناعة والتجارة التي قامت بتحويل مبلغ مالي يفوق ثلاثة وستين (63) مليون درهم بنسبة 9,40 % استفادت منه 06 جمعيات، واحتل قطاع الفلاحة المرتبة الثالثة بتحويل مبلغ مالي يفوق واحدا وخمسين (51) مليون درهم، بنسبة 7,63 % استفادت منه 26 جمعية.

1. المحور الأول: التمويل العمومي المباشر للجمعيات

على مستوى التمويل العمومي الإجمالي المباشر لمشاريع وبرامج الجمعيات، صادقت القطاعات الحكومية على ما يفوق سبعمائة وواحد وثلاثين (731) مليون درهم، قامت بتحويل غلاف مالي يفوق ستمائة وثلاثة وستين (663) مليون درهم، استفادت منه 359 جمعية، كما هو محدد في الجدول رقم 8 أسفله :

الجدول 08: التمويل المباشر للجمعيات من قبل القطاعات الحكومية برسم سنة 2021

عدد الجمعيات المستفيدة	الغلاف المالي المخصص لجمعية الأعمال الاجتماعية بالدرهم	عدد الجمعيات المستفيدة	النسبة المئوية %	الغلاف المالي الذي تم تحويله للجمعيات بالدرهم	الغلاف المالي الإجمالي المخصص لتمويل الجمعيات كما تمت المصادقة عليه بالدرهم	القطاع الحكومي
-	-	55	% 54,76	363 334 423,50	360 799 000,00	وزارة الشباب والثقافة والتواصل - قطاع الشباب والرياضة -
2	2 700 000,00	6	% 9,58	63 562 222,09	63 562 222,09	وزارة الصناعة والتجارة
4	2 860 000,00	23	% 7,79	51 667 325,00	64 462 840,00	وزارة الفلاحة والصيد البحري والتنمية القروية والمياه والغابات - قطاع الفلاحة -
1	5 000 000,00	151	% 3,64	24 174 315,00	29 864 379,00	وزارة الفلاحة والصيد البحري والتنمية القروية والمياه والغابات - قطاع المياه والغابات -

عدد الجمعيات المستفيدة	الغلاف المالي المخصص لجمعية الأعمال الاجتماعية بالدرهم	عدد الجمعيات المستفيدة	النسبة المئوية %	الغلاف المالي الذي تم تحويله للجمعيات بالدرهم	الغلاف المالي الإجمالي المخصص لتمويل الجمعيات كما تمت المصادقة عليه بالدرهم	القطاع الحكومي	
1	23 490 000,00	1	% 3,54	23 490 000,00	23 490 000,00	وزارة التجهيز والماء	5
2	11 500 000,00	12	% 3,37	22 390 000,00	22 390 000,00	وزارة الأوقاف والشؤون الإسلامية	6
1	20 000 000,00	1	% 3,01	20 000 000,00	20 000 000,00	وزارة الاقتصاد والمالية	7
30	16 480 000,00	32	% 2,71	17 980 000,00	17 980 000,00	وزارة إعداد التراب الوطني والتعمير والإسكان وسياسة المدينة - قطاع إعداد التراب الوطني والتعمير -	8
1	16 640 000,00	1	% 2,51	16 640 000,00	16 640 000,00	وزارة الشؤون الخارجية والتعاون الإفريقي والمغاربة المقيمين بالخارج	9
1	1 350 000,00	11	% 2,04	13 529 000,00	39 850 000,00	وزارة التضامن والإدماج الاجتماعي والأسرة	10

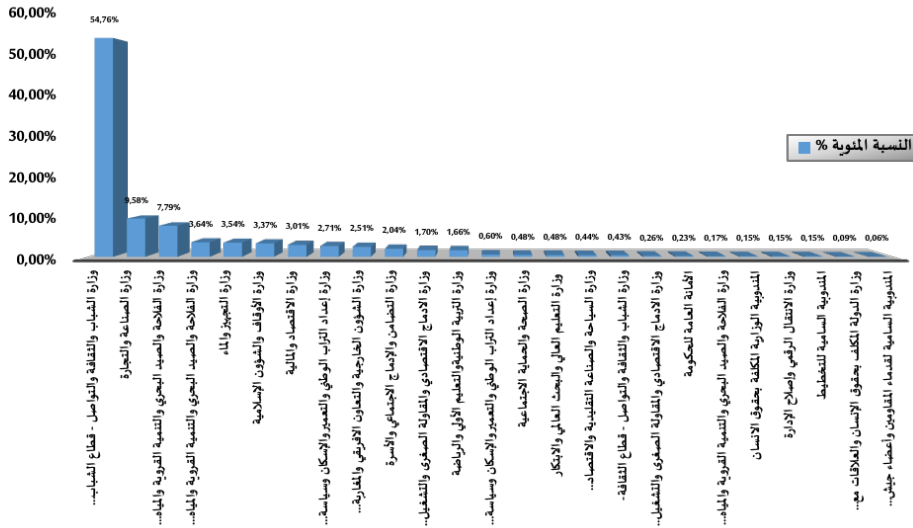
عدد الجمعيات المستفيدة	الغلاف المالي المخصص لجمعية الأعمال الاجتماعية بالدرهم	عدد الجمعيات المستفيدة	النسبة المئوية %	الغلاف المالي الذي تم تحويله للجمعيات بالدرهم	الغلاف المالي الإجمالي المخصص لتمويل الجمعيات كما تمت المصادقة عليه بالدرهم	القطاع الحكومي
-	-	35	% 1,70	11 282 570,09	11 282 570,09	وزارة الادماج الاقتصادي والمقاول الصغرى والتشغيل والكفاءات -قطاع التكوين - المهني
-	-	3	% 1,66	11 000 000,00	11 000 000,00	وزارة التربية الوطنية والتعليم الأولي والرياضة
1	4 000 000,00	1	% 0,60	4 000 000,00	6 200 000,00	وزارة إعداد التراب الوطني والتعمير والإسكان وسياسة المدينة - قطاع الاسكان وسياسة المدينة -
-	-	5	% 0,48	3 217 600,00	7 700 000,00	وزارة الصحة والحماية الاجتماعية
1	320 000,00	4	% 0,48	3 176 000,00	5 296 000,00	وزارة التعليم العالي والبحث العالي والابتكار

عدد الجمعيات المستفيدة	الغلاف المالي المخصص لجمعية الأعمال الاجتماعية بالدرهم	عدد الجمعيات المستفيدة	النسبة المئوية %	الغلاف المالي الذي تم تحويله للجمعيات بالدرهم	الغلاف المالي الإجمالي المخصص لتمويل الجمعيات كما تمت المصادقة عليه بالدرهم	القطاع الحكومي	
2	2 902 096,00	2	% 0,44	2 902 096,00	11 902 096,00	وزارة السياحة والصناعة التقليدية والاقتصادي والاجتماعي والتضامني - قطاع السياحة	16
-	-	3	% 0,43	2 830 000,00	10 120 000,00	وزارة الشباب والثقافة والتواصل - قطاع الثقافة	17
1	1 700 000,00	1	% 0,26	1 700 000,00	1 700 000,00	وزارة الادماج الاقتصادي والمقاولة الصغرى والتشغيل والكفاءات - قطاع الإدماج الاقتصادي والمقاولة الصغرى والتشغيل -	18
2	1 500 000,00	2	% 0,23	1 500 000,00	1 500 000,00	الأمانة العامة للحكومة	19

عدد الجمعيات المستفيدة	الغلاف المالي المخصص لجمعية الأعمال الاجتماعية بالدرهم	عدد الجمعيات المستفيدة	النسبة المئوية %	الغلاف المالي الذي تم تحويله للجمعيات بالدرهم	الغلاف المالي الإجمالي المخصص لتمويل الجمعيات كما تمت المصادقة عليه بالدرهم	القطاع الحكومي
1	350 000,00	4	% 0,17	1 110 000,00	1 850 000,00	وزارة الفلاحة والصيد البحري والتنمية القروية والمياه والغابات - قطاع الصيد البحري -
1	1 000 000,00	2	% 0,15	1 024 000,00	1 024 000,00	المنشآت المندوبية الوزارية المكلفة بحقوق الانسان
1	1 000 000,00	1	% 0,15	1 000 000,00	1 000 000,00	وزارة الانتقال الرقمي وإصلاح الإدارة
1	1 000 000,00	1	% 0,15	1 000 000,00	1 000 000,00	المنشآت السامية للتخطيط
1	600 000,00	1	% 0,09	600 000,00	600 000,00	الوزارة المنتدبة لدى رئيس الحكومة المكلفة بالعلاقات مع البرلمان

عدد الجمعيات المستفيدة	الغلاف المالي المخصص لجمعية الأعمال الاجتماعية بالدرهم	عدد الجمعيات المستفيدة	النسبة المئوية %	الغلاف المالي الذي تم تحويله للجمعيات بالدرهم	الغلاف المالي الإجمالي المخصص لتمويل الجمعيات كما تمت المصادقة عليه بالدرهم	القطاع الحكومي	
1	400 000,00	1	0,06 %	400 000,00	400 000,00	المنشورية السامية لقدامى المقاومين وجيش التحرير	25
56	114 792 096,00	359	100,00 %	663 509 551,68	731 613 107,18	المجموع العام	

رسم بياني 8: توزيع النسب المئوية للغلاف المالي الذي تم تحويله فعليا للجمعيات والمبرمج في إطار ميزانيات القطاعات الحكومية برسم سنة 2021.



يتبين من خلال الجدول رقم 8، أن قطاع الشباب والرياضة يأتي في المرتبة الأولى، حيث حول مبلغا ماليا قدره ثلاثمائة وثلاثة وستين (363) مليون درهم بنسبة 54,76 %، استفادت منه 55 جمعية، وتليه وزارة الصناعة والتجارة التي حولت، مبلغا ماليا يفوق ثلاثة وستين (63) مليون درهم بنسبة 9,58 % استفادت منه 06 جمعيات، واحتل قطاع الفلاحة المرتبة الثالثة بتحويل مبلغ مالي يفوق واحدا وخمسين (51) مليون درهم، بنسبة 7,79 %، واستفادت منه 23 جمعية.

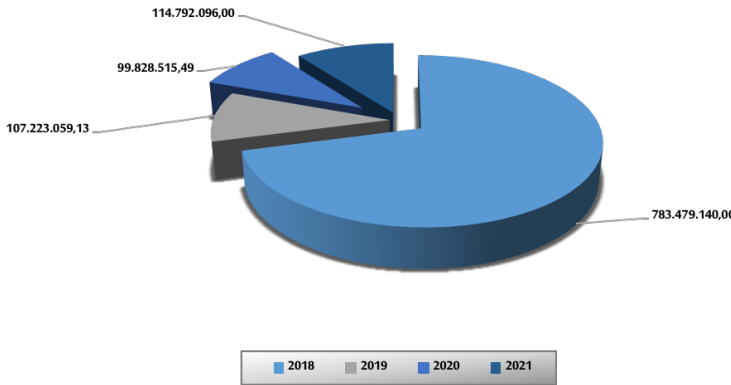
كما يلاحظ أن القطاعات الحكومية خصصت ما نسبته 16% أي ما يفوق مائة وأربعة عشر (114) مليون درهم من التمويل المباشر الذي تم تحويله لفائدة مؤسسات وجمعيات الأعمال الاجتماعية للموظفين، أما النسبة المتبقية (84%) فقد خصصتها هذه القطاعات لباقي الجمعيات الأخرى.

ومن خلال مقارنة مستوى تطور الدعم العمومي للقطاعات الحكومية الموجه لجمعيات ومؤسسات الأعمال الاجتماعية للموظفين من خلال المعطيات المتوفرة لدينا لسنوات 2018 - 2021 نلاحظ أن المبلغ الإجمالي للتمويل العمومي لهذه الجمعيات والمؤسسات، قد انخفض من سبعمائة وثلاثة وثمانين (783) مليون درهم سنة 2018 إلى مائة وأربعة عشر (114) مليون درهم سنة 2021 كما يوضح ذلك الجدول رقم 09 أسفله:

الجدول 09: تطور الغلاف المالي المخصص لجمعيات الأعمال الاجتماعية خلال سنوات 2018 و2019 و2020 و2021

السنة المالية	الغلاف المالي المخصص لجمعيات الأعمال الاجتماعية بالدرهم	نسبة الزيادة	عدد الجمعيات المستفيدة	النسبة المئوية %
2018	783 479 140,00	--	23	% 12,04
2019	107 223 059,13	% -86,31	58	% 30,37
2020	99 828 515,49	% -6,90	54	% 28,27
2021	114 792 096,00	% 14,99	56	% 29,32
المجموع	1 105 322 810,62	--	191	% 100

رسم بياني 9: الغلاف المالي المخصص لجمعيات الأعمال الاجتماعية خلال سنوات 2018 و2019 و2020 و2021



2. المحور الثاني: التمويل العمومي للجمعيات عبر آلية طلبات عروض المشاريع

فيما يخص التمويل العمومي للجمعيات عبر آلية طلبات عروض المشاريع برسم سنة 2021، فقد بلغ مجموع الغلاف المالي، كما تمت برمجته في ميزانيات القطاعات الحكومية ما يفوق ثلاثة عشر (13) مليون درهم، وحول منه غلاف مالي يقارب عشرة (10) ملايين درهم، استفادت منه 89 جمعية، وذلك وفق ما يوضحه الجدول رقم 10 أسفله:

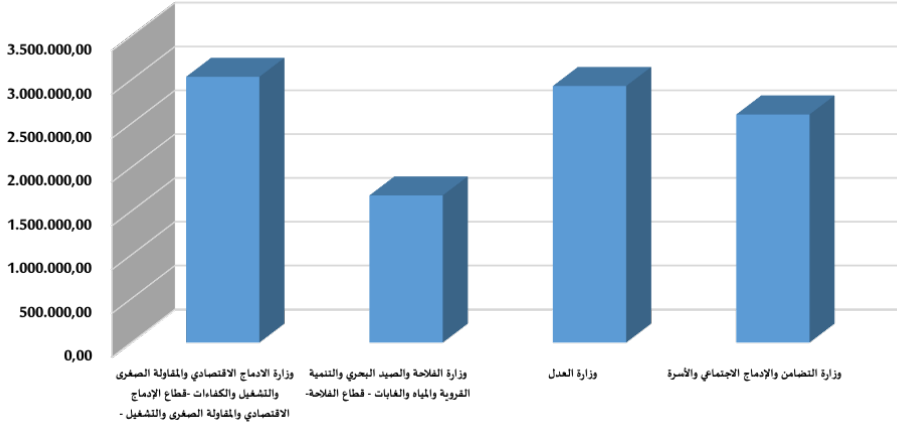
الجدول 10: التمويل العمومي المخصص من قبل القطاعات الحكومية للجمعيات عبر آلية طلبات عروض المشاريع برسم سنة 2021

عدد الجمعيات المستفيدة	النسبة المئوية %	الغلاف المالي الذي تم تحويله فعليا للجمعيات بالدرهم	الغلاف المالي الإجمالي المخصص لتمويل الجمعيات والمبرمج في إطار ميزانية القطاع بالدرهم	القطاع الوزاري	
18	% 29,61	3 034 977,10	4 300 000,00	وزارة الادماج الاقتصادي والمقاولة الصغرى والتشغيل والكفاءات - قطاع الإدماج الاقتصادي والمقاولة الصغرى والتشغيل -	1
4	% 16,40	1 680 920,00	3 792 376,00	وزارة الفلاحة والصيد البحري والتنمية القروية والمياه والغابات - قطاع الفلاحة -	2
43	% 28,58	2 930 000,00	3 000 000,00	وزارة العدل	3
24	% 25,41	2 605 099,00	2 605 099,00	وزارة التضامن والإدماج الاجتماعي والأسرة	4
89	% 100,00	10 250 996,10	13 697 475,00	المجموع العام	

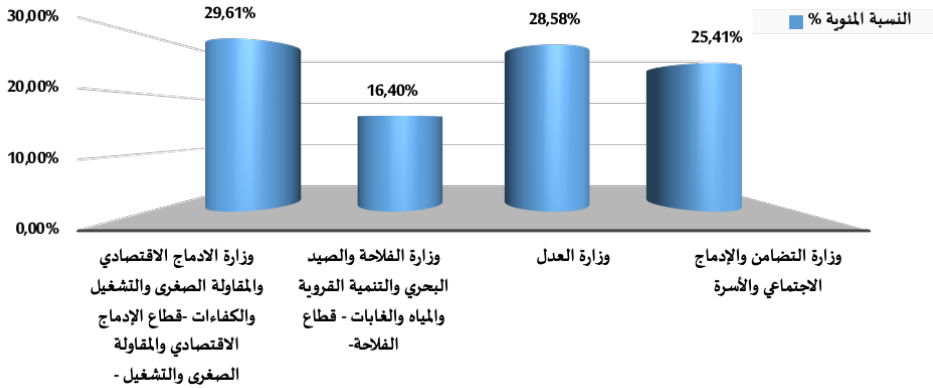
يلاحظ من خلال الجدول رقم 10 أن قطاع الإدماج الاقتصادي والمقاولة الصغرى والتشغيل حول عبر آلية طلبات العروض مبلغا ماليا يفوق ثلاثة (3) ملايين درهم، أي بنسبة 29,61 % استفادت منه 18 جمعية، وتليه وزارة العدل التي حولت ما يقارب ثلاثة (3) ملايين درهما، أي بنسبة 28,58 % لفائدة 43 جمعية، واحتلت وزارة التضامن والإدماج الاجتماعي والأسرة المرتبة الثالثة،

حيث حولت ما يفوق مليونين وستمائة ألف (2.6) درهم، أي بنسبة 25,41% واستفادت منه 24 جمعية.

رسم بياني 10: التمويل العمومي المخصص من قبل القطاعات الحكومية للجمعيات عبر آلية طلبات عروض المشاريع برسم سنة 2021



رسم بياني 11: نسبة التمويل العمومي المخصص من قبل القطاعات الحكومية للجمعيات عبر آلية طلبات عروض المشاريع برسم سنة 2021

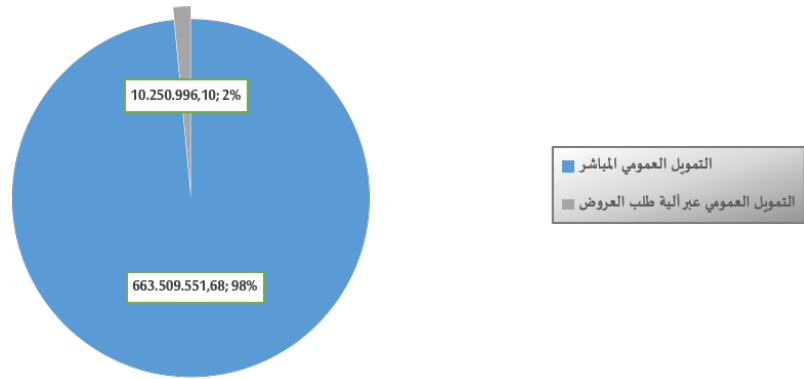


يلاحظ من خلال المقارنة بين التمويل العمومي المباشر والتمويل العمومي عبر آلية طلبات العروض أن أغلب القطاعات الحكومية لجأت، خلال سنة 2021، إلى التمويل العمومي المباشر في منح الدعم العمومي للجمعيات، إذ أن المبلغ المالي الذي تم تحويله عن طريق هذه الآلية يشكل فقط نسبة 2% من مجموع التمويل الإجمالي الذي تم تحويله فعليا للجمعيات.

جدول 11: المقارنة بين التمويل العمومي المباشر والتمويل العمومي عبر آلية طلبات العروض المقدم من طرف القطاعات الحكومية برسم سنة 2021

التمويل العمومي عبر آلية طلبات العروض		التمويل العمومي المباشر	
عدد الجمعيات	الغلاف المالي الإجمالي بالدرهم	عدد الجمعيات	الغلاف المالي الإجمالي بالدرهم
89	10 250 996,10	359	663 509 551,68

رسم بياني 12: المقارنة بين التمويل العمومي المباشر والتمويل العمومي عبر آلية طلبات العروض المقدم من طرف القطاعات الحكومية برسم سنة 2021



III. تمويل مرافق الدولة المسيرة بصورة مستقلة للجمعيات برسم سنة 2021

توصلت الوزارة فقط بمعطيات من المديرية العامة للطيران المدني ومصالح السوقيات والمعدات برسم سنة 2021، كما هو مبين في الجدول رقم 12 أسفله:

الجدول 12: تمويل مرافق الدولة المسيرة بصورة مستقلة للجمعيات برسم سنة 2021

عدد الجمعيات المستفيدة	مبلغ الدعم بالدرهم	المرفق
1	4 000 000,00	المديرية العامة للطيران المدني
1	2 090 000,00	مصالح السوقيات والمعدات (وزارة التجهيز والماء)
2	6 090 000,00	المجموع

IV. التمويل العمومي لمتناريح وأنتنطة الجمعيات من خلال المؤسسات والمقاولات العمومية برسم سنة 2021

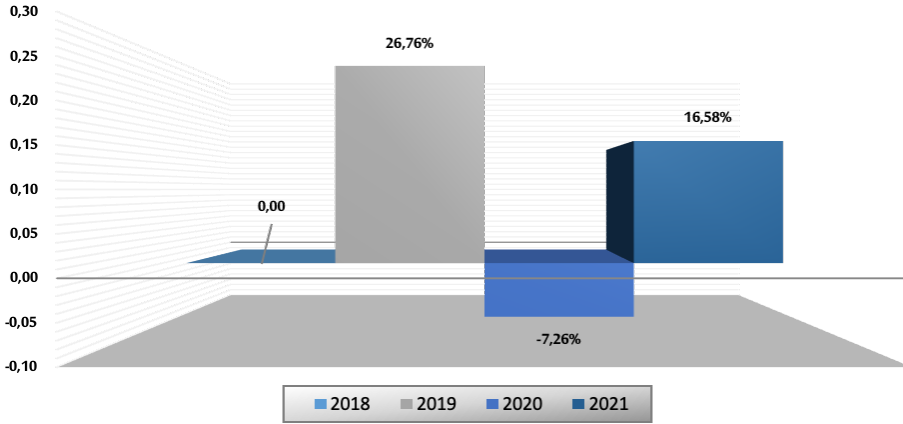
يتمحور هذا المحور حول المجهودات التي بذلتها المؤسسات والمقاولات العمومية في تمويل ودعم مختلف مشاريع وأنشطة الجمعيات وذلك من خلال قسمين، يتعلق القسم الأول بالتمويل العمومي المباشر لمشاريع وبرامج الجمعيات، في حين يتناول القسم الثاني حصيلة التمويل العمومي من خلال آلية طلبات عروض المشاريع.

ويوضح الجدول رقم 13 تطور التمويل والدعم العمومي الإجمالي المخصص من قبل المؤسسات والمقاولات العمومية لفائدة الجمعيات خلال سنوات 2018 - 2019 - 2020 - 2021، حيث انتقل الغلاف المالي الإجمالي المقدم للجمعيات من مليار (1) درهم إلى ما يزيد عن مليار وخمسمائة (1,5) مليون درهم.

الجدول 13: تطور التمويل والدعم العمومي الإجمالي المخصص من قبل المؤسسات والمقاولات العمومية لفائدة الجمعيات خلال سنوات 2018 و 2019 و 2020 و 2021

عدد الجمعيات المستفيدة	نسب تطور الغلاف المالي المحول فعليا	الغلاف المالي الذي تم تحويله فعليا للجمعيات بالدرهم	إجمالي التمويل العمومي للجمعيات كما تمت المصادقة عليه من طرف المؤسسات والمقاولات العمومية بالدرهم	الغلاف الإجمالي المخصص لتمويل الجمعيات والمبرمج في إطار ميزانية المؤسسات والمقاولات العمومية بالدرهم	السنة المالية
10 757	-	917 999 420,32	1 200 934 789,67	1 223 030 803,28	2018
10 874	% 26,76	1 163 631 914,41	1 583 477 959,43	1 558 163 993,86	2019
10 819	% -7,26	1 079 180 294,26	1 553 254 303,88	1 447 870 792,53	2020
10 706	% 16,58	1 258 106 457,21	1 655 492 978,91	1 698 024 290,98	2021
43 156		4 418 918 086,20	5 993 160 031,89	5 927 089 880,65	المجموع

رسم بياني 13: نسب تطور التمويل والدعم العمومي الإجمالي المخصص من قبل المؤسسات والمقاولات العمومية لفائدة الجمعيات خلال سنوات 2018 و2019 و2020 و2021



فيما يتعلق بالتمويل العمومي الإجمالي برسم سنة 2021، فقد رصدت المؤسسات والمقاولات العمومية ما يقارب مليار وسبعمائة (1.7) مليون درهم لدعم مختلف مشاريع وبرامج الجمعيات، وصادقت على ما يفوق مليار وستمائة (1.6) مليون درهم، وحولت منه ما يزيد عن مليار ومائتين (1.2) مليون درهم، واستفادت منه 10706 جمعية.

وفيما يلي بيان تفاصيل التمويل العمومي الإجمالي والمصادق عليه والمحول من قبل المؤسسات والمقاولات العمومية الذي تم تخصيصه لفائدة الجمعيات برسم سنة 2021.

الجدول 14: جدول التمويل العمومي الإجمالي المخصص من قبل المؤسسات والمقاولات العمومية لفائدة جمعيات المجتمع المدني برسم سنة 2021

العدد الإجمالي للجمعيات المستفيدة	النسبة المئوية %	الغلاف المالي الذي تم تحويله فعليا للجمعيات بالدرهم	الغلاف المالي الإجمالي المخصص للجمعيات كما تمت المصادقة عليه بالدرهم	الغلاف المالي الإجمالي المرصود في إطار ميزانية المؤسسات والمقاولات العمومية بالدرهم	المؤسسات والمقاولات العمومية	
1492	% 25,50	320 819 878,00	320 819 878,00	338 191 947,55	التعاون الوطني	1
1981	% 24,78	311 814 339,17	480 210 141,00	497 337 675,00	الوكالة الوطنية لمحاربة الأمية	2

العدد الإجمالي للجمعيات المستفيدة	النسبة المئوية %	الغلاف المالي الذي تم تحويله فعليا للجمعيات بالدرهم	الغلاف المالي الإجمالي المخصص للجمعيات كما تمت المصادقة عليه بالدرهم	الغلاف المالي الإجمالي المرمج في إطار ميزانية المؤسسات والمقاولات العمومية بالدرهم	المؤسسات والمقاولات العمومية	
162	% 8,04	101 196 357,61	98 793 055,61	98 793 055,61	الأكاديمية الجهوية للتربية والتكوين لجهة مراكش أسفي	3
20	% 5,59	70 350 000,00	83 800 000,00	83 800 000,00	المكتب الوطني المغربي للسياحة	4
1141	% 4,94	62 147 956,00	65 644 615,46	60 411 300,00	الأكاديمية الجهوية للتربية والتكوين لجهة الرباط سلا القنيطرة	5
226	% 3,86	48 613 800,00	50 211 580,00	50 211 580,00	الأكاديمية الجهوية للتربية والتكوين لجهة بني ملال خنيفرة	6
1354	% 3,69	46 435 894,46	78 399 955,80	80 145 131,95	الأكاديمية الجهوية للتربية والتكوين لجهة طنجة تطوان الحسيمة	7
948	% 3,04	38 277 019,76	70 729 519,85	86 270 994,50	الأكاديمية الجهوية للتربية والتكوين لجهة الشرق	8

العدد الإجمالي للجمعيات المستفيدة	النسبة المئوية %	الغلاف المالي الذي تم تحويله فعليا للجمعيات بالدرهم	الغلاف المالي الإجمالي المخصص للجمعيات كما تمت المصادقة عليه بالدرهم	الغلاف المالي الإجمالي المبرمج في إطار ميزانية المؤسسات والمقاولات العمومية بالدرهم	المؤسسات والمقاولات العمومية	
1163	% 2,69	33 880 813,37	43 279 165,00	43 279 165,00	الأكاديمية الجهوية للتربية والتكوين لجهة درعة تافيلالت	9
770	% 1,94	24 461 891,00	31 795 459,00	47 704 291,00	الأكاديمية الجهوية للتربية والتكوين لجهة سوس ماسة	10
883	% 1,91	24 020 182,53	77 997 700,00	73 076 700,00	الأكاديمية الجهوية للتربية والتكوين لجهة فاس مكتناس	11
1	% 1,67	21 000 000,00	21 000 000,00	21 000 000,00	الصندوق الوطني للضمان الاجتماعي CNSS	12
11	% 1,27	16 014 872,00	10 086 406,50	-	وكالة حساب تحدي اللفية المغرب	13
3	% 1,08	13 611 095,78	34 133 000,00	28 431 165,60	الوكالة المغربية لتنمية الاستثمارات والصادرات	14
14	% 0,98	12 284 000,00	13 118 000,00	12 010 000,00	المديرية العامة لهندسة المياه	15

العدد الإجمالي للجمعيات المستفيدة	النسبة المئوية %	الغلاف المالي الذي تم تحويله فعليا للجمعيات بالدرهم	الغلاف المالي الإجمالي المخصص للجمعيات كما تمت المصادقة عليه بالدرهم	الغلاف المالي الإجمالي المرمج في إطار ميزانية المؤسسات والمقاولات العمومية بالدرهم	المؤسسات والمقاولات العمومية	
52	% 0,66	8 340 052,11	9 706 900,00	9 706 900,00	الوكالة الوطنية للنهوض بالمقاولة الصغرى والمتوسطة	16
2	% 0,56	7 000 000,00	14 700 000,00	14 700 000,00	الصندوق الوطني للاحتياط الاجتماعي CNOPS	17
61	% 0,51	6 450 000,00	21 900 000,00	33 480 000,00	المركز السينمائي المغربي	18
72	% 0,48	6 049 531,39	9 846 532,33	9 899 732,33	الأكاديمية الجهوية للتربية والتكوين لجهة كلميم وادنون	19
1	% 0,48	6 000 000,00	6 000 000,00	-	المكتب الوطني للصيد	20
7	% 0,47	5 945 000,00	6 540 000,00	6 540 000,00	الوكالة الوطنية لتقنين المواصفات	21
1	% 0,45	5 700 000,00	5 700 000,00	5 700 000,00	مكتب الصرف	22
15	% 0,45	5 655 500,00	9 020 500,00	9 020 500,00	مجموعة العمران	23

العدد الإجمالي للجمعيات المستفيدة	النسبة المئوية %	الغلاف المالي الذي تم تحويله فعليا للجمعيات بالدرهم	الغلاف المالي الإجمالي المخصص للجمعيات كما تمت المصادقة عليه بالدرهم	الغلاف المالي الإجمالي المبرمج في إطار ميزانية المؤسسات والمقاولات العمومية بالدرهم	المؤسسات والمقاولات العمومية	
118	% 0,43	5 357 392,24	7 319 025,24	7 319 025,24	الأكاديمية الجهوية للتربية والتكوين لجهة العيون الساقية الحمراء	24
16	% 0,33	4 190 000,00	4 500 000,00	4 500 000,00	الصندوق المغربي للتقاعد	25
3	% 0,31	3 903 570,00	18 944 000,00	18 944 000,00	المكتب الوطني للمطارات	26
4	% 0,30	3 765 000,00	3 765 000,00	-	الوكالة الوطنية لتنمية مناطق الواحات والأركان	27
3	% 0,29	3 623 000,00	618 000,00	623 000,00	وكالة الحوض المائي أبي رقراق والشاوية	28
1	% 0,27	3 384 000,00	3 384 000,00	3 384 000,00	الوكالة الوطنية للتأمين الصحي	29
10	% 0,26	3 270 000,00	6 776 000,00	3 633 828,00	وكالة الانعاش والتنمية الاقتصادية والاجتماعية في عمالات واقاليم الشمال بالمملكة	30

العدد الإجمالي للجمعيات المستفيدة	النسبة المئوية %	الغلاف المالي الذي تم تحويله فعليا للجمعيات بالدرهم	الغلاف المالي الإجمالي المخصص للجمعيات كما تمت المصادقة عليه بالدرهم	الغلاف المالي الإجمالي المرمج في إطار ميزانية المؤسسات والمقاولات العمومية بالدرهم	المؤسسات والمقاولات العمومية	
2	% 0,24	3 000 000,00	3 000 000,00	3 000 000,00	وكالة تهيئة وادي أبي رقراق	31
1	% 0,22	2 760 000,00	2 760 000,00	2 760 000,00	الوكالة الوطنية للتجهيزات العامة	32
62	% 0,21	2 650 300,00	2 650 300,00	2 650 300,00	الأكاديمية الجهوية للتربية والتكوين لجهة الداخلة وادي الذهب	33
10	% 0,20	2 480 000,00	2 480 000,00	2 480 000,00	بريد المغرب	34
24	% 0,17	2 097 470,00	2 300 000,00	2 300 000,00	المكتب الوطني للسكك الحديدية	35
7	% 0,16	2 067 522,96	8 557 045,92	-	وكالة الإنعاش والتنمية الاقتصادية والاجتماعية في أقاليم الجنوب بالمملكة	36
1	% 0,14	1 724 200,00	1 724 200,00	-	المركز الوطني للطاقة والعلوم والتقنيات النووية	37
3	% 0,12	1 535 999,36	1 539 999,20	1 539 999,20	وكالة التنمية الاجتماعية	38
8	% 0,11	1 439 000,00	1 800 000,00	1 800 000,00	المكتب الوطني للهيدروكربورات والمعادن	39

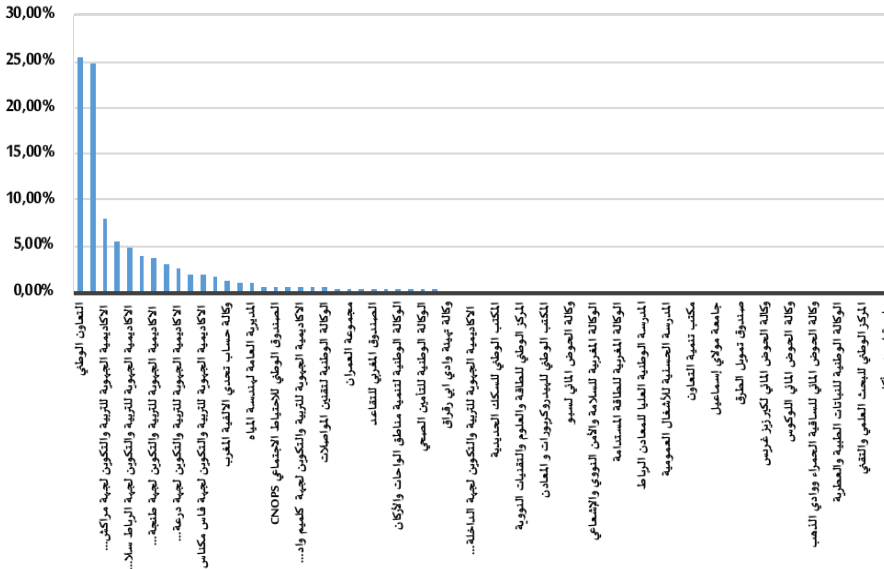
العدد الإجمالي للجمعيات المستفيدة	النسبة المئوية %	الغلاف المالي الذي تم تحويله فعليا للجمعيات بالدرهم	الغلاف المالي الإجمالي المخصص للجمعيات كما تمت المصادقة عليه بالدرهم	الغلاف المالي الإجمالي المبرمج في إطار ميزانية المؤسسات والمقاولات العمومية بالدرهم	المؤسسات والمقاولات العمومية	
1	% 0,10	1 300 000,00	1 300 000,00	1 300 000,00	المدرسة الوطنية العليا للإدارة	40
2	% 0,10	1 300 000,00	1 300 000,00	1 300 000,00	وكالة الحوض المائي لسبو	41
5	% 0,10	1 268 000,00	1 200 000,00	1 200 000,00	مكتب التكوين المهني وإنعاش الشغل	42
1	% 0,10	1 250 000,00	1 250 000,00	1 250 000,00	الوكالة المغربية للسلامة والأمن النووي والإشعاعي	43
6	% 0,09	1 089 000,00	2 000 000,00	2 000 000,00	الوكالة المغربية للنجاعة الطاقية	44
2	% 0,08	977 000,00	977 000,00	16 500 000,00	الوكالة المغربية للطاقة المستدامة	45
1	% 0,06	800 000,00	810 000,00	810 000,00	المعهد الوطني للبحث في الصيد البحري	46
1	% 0,06	700 000,00	700 000,00	700 000,00	المدرسة الوطنية العليا للمعادن الرباط	47
1	% 0,06	700 000,00	700 000,00	700 000,00	دار الصانع	48

العدد الإجمالي للجمعيات المستفيدة	النسبة المئوية %	الغلاف المالي الذي تم تحويله فعليا للجمعيات بالدرهم	الغلاف المالي الإجمالي المخصص للجمعيات كما تمت المصادقة عليه بالدرهم	الغلاف المالي الإجمالي المبرمج في إطار ميزانية المؤسسات والمقاولات العمومية بالدرهم	المؤسسات والمقاولات العمومية	
1	% 0,05	631 050,47	950 000,00	950 000,00	المدرسة الحسنية للأشغال العمومية	49
1	% 0,05	580 000,00	580 000,00	-	وكالة التنمية الفلاحية	50
1	% 0,04	500 000,00	500 000,00	500 000,00	مكتب تنمية التعاون	51
1	% 0,03	432 000,00	432 000,00	432 000,00	وكالة الحوض المائي لأم الربيع	52
9	% 0,03	404 439,00	622 000,00	622 000,00	جامعة مولاي إسماعيل	53
1	% 0,03	400 000,00	400 000,00	-	الشركة المغربية للهندسة السياحية	54
1	% 0,03	400 000,00	400 000,00	-	صندوق تمويل الطرق	55
2	% 0,03	376 000,00	376 000,00	-	جامعة سيدي محمد بن عبد الله	56
1	% 0,03	368 000,00	400 000,00	400 000,00	وكالة الحوض المائي لكبيرزبن غريس	57
8	% 0,02	310 330,00	791 000,00	791 000,00	الوكالة الوطنية للموانئ	58
1	% 0,02	300 000,00	300 000,00	300 000,00	وكالة الحوض المائي اللوكوس	59
1	% 0,02	300 000,00	300 000,00	-	صندوق المقاصة	60

العدد الإجمالي للجمعيات المستفيدة	النسبة المئوية %	الغلاف المالي الذي تم تحويله فعليا للجمعيات بالدرهم	الغلاف المالي الإجمالي المخصص للجمعيات كما تمت المصادقة عليه بالدرهم	الغلاف المالي الإجمالي المرصود في إطار ميزانية المؤسسات والمقاولات العمومية بالدرهم	المؤسسات والمقاولات العمومية	
1	% 0,02	200 000,00	200 000,00	200 000,00	وكالة الحوض المائي للساقية الحمراء ووادي الذهب	61
1	% 0,01	90 000,00	90 000,00	90 000,00	المعهد المغربي للتقييس IMANOR	62
1	% 0,005	60 000,00	60 000,00	60 000,00	الوكالة الوطنية للنباتات الطبية والعطرية	63
1	% 0,002	30 000,00	30 000,00	-	مؤسسة أرشيف المغرب	64
1	% 0,002	25 000,00	25 000,00	25 000,00	المركز الوطني للبحث العلمي والتقني	65
-	% 0,00	-	3 000 000,00	3 000 000,00	اللجنة الوطنية للوقاية من حوادث السير	66
-	% 0,00	-	250 000,00	250 000,00	جامعة ابن زهر أكادير	67
10 706	% 100	1 258 106 457,21	1 655 492 978,91	1 698 024 290,98	المجموع	

انطلاقاً من الجدول رقم 14، يلاحظ أن هناك هيمنة لكل من التعاون الوطني والوكالة الوطنية لمحاربة الأمية على مجموع التمويل العمومي الذي تم تحويله لفائدة الجمعيات، حيث خصصتا لواحدهما ما نسبته 50,28% من مجموع التمويل الذي قدمته المؤسسات والمقاولات العمومية للجمعيات، أي بما يفوق ستمائة واثنتان وثلاثين (632) مليون درهم، حيث بلغت حصة التعاون الوطني منها ما يزيد عن ثلاثمائة وعشرين (320) مليون درهم استفادت منها 1492 جمعية، فيما بلغت مساهمة الوكالة الوطنية لمحاربة الأمية ما يفوق ثلاثمائة وأحد عشر (311) مليون درهم استفادت منه 1981 جمعية.

رسم بياني 14: نسب توزيع الدعم العمومي الإجمالي المخصص من قبل المؤسسات والمقاولات العمومية لفائدة الجمعيات برسم سنة 2021



1. المحور الأول: التمويل العمومي المباشر للجمعيات

وبخصوص التمويل العمومي المباشر لمشاريع وبرامج الجمعيات، فقد صادقت المؤسسات والمقاولات العمومية في ميزانياتها على ما يفوق خمسمائة وسبعة وخمسين (557) مليون درهم، وحولت ما يفوق أربعمائة وإثنان وتسعين (492) مليون درهم، واستفادت منه 5436 جمعية.

كما خصصت هذه المؤسسات والمقاولات حوالي 16 % أي ما يفوق سبعة وسبعين (77) مليون درهم، لفائدة جمعيات الأعمال الاجتماعية التابعة لها.

ويوضح الجدول رقم 15 تفاصيل التمويل العمومي المباشر المصادق عليه والذي تم تحويله من قبل المؤسسات والمقاولات العمومية لفائدة الجمعيات برسم سنة 2021:

الجدول 15: التمويل العمومي المباشر المخصص من قبل المؤسسات والمقاولات العمومية لفائدة الجمعيات برسم سنة 2021

المحولات لجمعيات الأعمال الاجتماعية بالدرهم	عدد الجمعيات المستفيدة	النسب المئوية %	الغلاف المالي الذي تم تحويله فعليا للجمعيات بالدرهم	الغلاف المالي المخصص للجمعيات كما تمت المصادقة عليه بالدرهم	المؤسسات والمقاولات العمومية	
-	162	% 20,56	101 196 357,61	98 793 055,61	الأكاديمية الجهوية للتربية والتكوين لجهة مراكش آسفي	1
-	819	% 19,29	94 936 556,00	9 493 556,00	الأكاديمية الجهوية للتربية والتكوين لجهة الرباط سلا القنيطرة	2
2 900 000,00	20	% 14,30	70 350 000,00	83 800 000,00	المكتب الوطني المغربي للسياحة	3
-	905	% 7,64	37 603 356,00	78 450 994,50	الأكاديمية الجهوية للتربية والتكوين لجهة الشرق	4
-	998	% 5,88	28 951 907,26	32 420 931,80	الأكاديمية الجهوية للتربية والتكوين لجهة طنجة تطوان الحسيمة	5
21 000 000,00	1	% 4,27	21 000 000,00	21 000 000,00	الصندوق الوطني للضمان الاجتماعي CNSS	6
2 300 000,00	3	% 2,77	13 611 095,78	13 611 095,78	الوكالة المغربية لتنمية الاستثمارات والصادرات	7
-	12	% 2,42	11 916 000,00	12 718 000,00	المديرية العامة لهندسة المياه	8
-	635	% 1,81	8 909 310,53	32 891 200,00	الأكاديمية الجهوية للتربية والتكوين لجهة فاس مكناس	9

المحولات لجمعيات الأعمال الاجتماعية بالدرهم	عدد الجمعيات المستفيدة	النسب المئوية %	الغلاف المالي الذي تم تحويله فعليا للجمعيات بالدرهم	الغلاف المالي المخصص للجمعيات كما تمت المصادقة عليه بالدرهم	المؤسسات والمقاولات العمومية	
-	993	% 1,69	8 320 773,37	10 940 565,06	الأكاديمية الجهوية للتربية والتكوين لجهة درعة تافيلالت	10
-	2	% 1,42	7 000 000,00	14 700 000,00	الصندوق الوطني لمنظمات للاحتياط الاجتماعي	11
3 100 000,00	61	% 1,31	6 450 000,00	21 900 000,00	المركز السينمائي المغربي	12
6 000 000,00	1	% 1,22	6 000 000,00	6 000 000,00	المكتب الوطني للصيد	13
-	7	% 1,21	5 945 000,00	6 540 000,00	الوكالة الوطنية لتقنين المواصلات	14
2 469 500,00	15	% 1,15	5 655 500,00	9 020 500,00	مجموعة العمران	15
-	522	% 0,87	4 270 891,00	6 426 691,00	الأكاديمية الجهوية للتربية والتكوين لجهة سوس ماسة	16
4 000 000,00	16	% 0,85	4 190 000,00	4 500 000,00	الصندوق المغربي للتقاعد	17
4 000 000,00	1	% 0,81	4 000 000,00	0,00	التعاون الوطني	18
-	3	% 0,79	3 903 570,00	18 944 000,00	المكتب الوطني للمطارات	19
618 000,00	3	% 0,74	3 623 000,00	618 000,00	وكالة الحوض المائي أبي رقرق والشاوية	20
3 384 000,00	1	% 0,69	3 384 000,00	3 384 000,00	الوكالة الوطنية للتأمين الصحي	21
-	9	% 0,66	3 250 000,00	6 349 000,00	وكالة الإنعاش والتنمية الاقتصادية والاجتماعية في عمالات وأقاليم الشمال بالمملكة	22
2 000 000,00	2	% 0,61	3 000 000,00	3 000 000,00	وكالة تهيئة وادي ابي رقرق	23

المحول لجمعيات الأعمال الاجتماعية بالدرهم	عدد الجمعيات المستفيدة	النسب المئوية %	الغلاف المالي الذي تم تحويله فعليا للجمعيات بالدرهم	الغلاف المالي المخصص للجمعيات كما تمت المصادقة عليه بالدرهم	المؤسسات والمقاولات العمومية	
2 760 000,00	1	% 0,56	2 760 000,00	2 760 000,00	الوكالة الوطنية للتجهيزات العامة	24
-	62	% 0,54	2 650 300,00	2 650 300,00	الأكاديمية الجهوية للتربية والتكوين لجهة الداخلة وادي الذهب	25
-	10	% 0,50	2 480 000,00	2 480 000,00	بريد المغرب	26
-	7	% 0,42	2 067 522,96	8 557 045,92	وكالة الإنعاش والتنمية الاقتصادية والاجتماعية في أقاليم الجنوب بالمملكة	27
1 230 000,00	2	% 0,39	1 930 000,00	1 930 000,00	الوكالة الوطنية لتنمية مناطق الواحات والأركان	28
1 757 840,11	3	% 0,36	1 792 840,11	2 136 000,00	الوكالة الوطنية للهوض بالمقاولات الصغرى والمتوسطة	29
1 724 200,00	1	% 0,35	1 724 200,00	1 724 200,00	المركز الوطني للطاقة والعلوم والتقنيات النووية	30
1 500 000,00	3	% 0,31	1 535 999,36	1 539 999,20	وكالة التنمية الاجتماعية	31
-	40	% 0,31	1 523 749,20	7 319 025,24	الأكاديمية الجهوية للتربية والتكوين لجهة العيون الساقية الحمراء	32
700 000,00	8	% 0,29	1 439 000,00	1 800 000,00	المكتب الوطني للهيدروكربونات والمعادن	33
1 300 000,00	1	% 0,26	1 300 000,00	1 300 000,00	المدرسة الوطنية العليا للإدارة	34

المحولات لجمعيات الأعمال الاجتماعية بالدرهم	عدد الجمعيات المستفيدة	النسب المئوية %	الغلاف المالي الذي تم تحويله فعليا للجمعيات بالدرهم	الغلاف المالي المخصص للجمعيات كما تمت المصادقة عليه بالدرهم	المؤسسات والمقاولات العمومية	
300 000,00	2	% 0,26	1 300 000,00	1 300 000,00	وكالة الحوض المائي لسبو	35
-	5	% 0,26	1 268 000,00	1 200 000,00	مكتب التكوين المهني وإنعاش الشغل	36
1 250 000,00	1	% 0,25	1 250 000,00	1 250 000,00	الوكالة المغربية للسلامة والأمن النووي والإشعاعي	37
-	67	% 0,25	1 222 932,33	5 263 606,01	الأكاديمية الجهوية للتربية والتكوين لجهة كلميم وادنون	38
800 000,00	6	% 0,22	1 089 000,00	2 000 000,00	الوكالة المغربية للنجاعة الطاقية	39
-	2	% 0,20	977 000,00	977 000,00	الوكالة المغربية للطاقة المستدامة	40
800 000,00	1	% 0,16	800 000,00	810 000,00	المعهد الوطني للبحث في الصيد البحري	41
700 000,00	1	% 0,14	700 000,00	700 000,00	المدرسة الوطنية العليا للمعادن الرباط	42
700 000,00	1	% 0,14	700 000,00	700 000,00	دار الصانع	43
631 050,47	1	% 0,13	631 050,47	950 000,00	المدرسة الحسنية للأشغال العمومية	44
600 000,00	1	% 0,12	600 000,00	600 000,00	الوكالة الوطنية لمحاربة الأمية	45
580 000,00	1	% 0,12	580 000,00	580 000,00	وكالة التنمية الفلاحية	46
500 000,00	1	% 0,10	500 000,00	500 000,00	مكتب تنمية التعاون	47
112 899,00	1	% 0,08	404 439,00	622 000,00	جامعة مولاي إسماعيل	48

المحول لجمعيات الأعمال الاجتماعية بالدرهم	عدد الجمعيات المستفيدة	النسب المئوية %	الغلاف المالي الذي تم تحويله فعليا للجمعيات بالدرهم	الغلاف المالي المخصص للجمعيات تمت المصادقة عليه بالدرهم	المؤسسات والمقاولات العمومية	
400 000,00	1	% 0,08	400 000,00	400 000,00	الشركة المغربية للهندسة السياحية	49
-	8	% 0,06	310 330,00	791 000,00	الوكالة الوطنية للموانئ	50
300 000,00	1	% 0,06	300 000,00	300 000,00	وكالة الحوض المائي اللوكوس	51
-	1	% 0,04	200 000,00	200 000,00	جامعة سيدي محمد بن عبد الله	52
90 000,00	1	% 0,02	90 000,00	90 000,00	المعهد المغربي للتقييس	53
60 000,00	1	% 0,01	60 000,00	60 000,00	الوكالة الوطنية للنباتات الطبية والعطرية	54
30 000,00	1	% 0,01	30 000,00	30 000,00	مؤسسة أرشيف المغرب	55
-	1	% 0,01	25 000,00	25 000,00	المركز الوطني للبحث العلمي والتقني	56
-	1	% 0,002	10 000,00	10 000,00	جامعة محمد الخامس	57
-	-	% 0,00	-	250 000,00	جامعة ابن زهر أكادير	58
368 000,00	-	% 0,00	-	-	وكالة الحوض المائي لكيرزين غريس	59
432 000,00	-	% 0,00	-	-	وكالة الحوض المائي لأم الربيع	60
200 000,00	-	% 0,00	-	-	وكالة الحوض المائي للساقية الحمراء ووادي الذهب	61
-	-	% 0,00	-	2 097 470,00	المكتب الوطني للسكك الحديدية	62
300 000,00	-	% 0,00	-	-	صندوق المقاصة	63

2. المحور الثاني: التمويل العمومي للجمعيات عبر آلية طلبات عروض المشاريع

بلغ مجموع الغلاف المالي المصادق عليه من قبل المؤسسات والمقاولات العمومية على مستوى التمويل العمومي عبر آلية طلبات عروض المشاريع ما يفوق مليار وسبعمئة (1.7) مليون درهم، وتم تحويل منه غلاف مالي يزيد عن تسعمائة وواحد وخمسين (951) مليون درهم، استفادت منه 5540 جمعية.

وتأتي مؤسسة التعاون الوطني في مقدمة المؤسسات التي اعتمدت هذا النموذج من التمويل، حيث حولت غلafa ماليا يفوق ثلاثمائة وعشرون (320) مليون درهم، بنسبة 33,73 %، استفادت منه 1484 جمعية، وتلتها الوكالة الوطنية لمحاربة الأمية بغلاف مالي يتجاوز ثلاثمائة وأحد عشر (311) مليون درهم، بنسبة 32,72 %، استفادت منه 2490 جمعية، واحتلت الأكاديمية الجهوية للتربية والتكوين لجهة مراكش أسفي المرتبة الثالثة، حيث منحت ما يفوق مائة (100) مليون درهم، بنسبة 10,64 %، استفادت منه 162 جمعية.

ويوضح الجدول رقم 16 تفاصيل التمويل العمومي المخصص من قبل المؤسسات والمقاولات العمومية من خلال آلية طلبات العروض لفائدة الجمعيات:

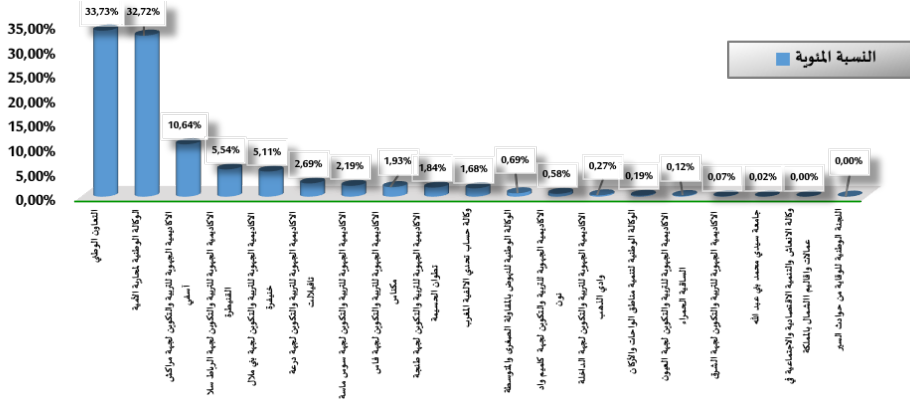
الجدول 16: توزيع التمويل العمومي المخصص من قبل المقاولات والمؤسسات العمومية لفائدة الجمعيات عبر آلية طلبات عروض مشاريع برسم سنة 2021

الرقم	المؤسسات والمقاولات العمومية	الغلاف المالي المخصص للجمعيات (كما تمت المصادقة عليه) بالدرهم	الغلاف المالي الذي تم تحويله فعليا للجمعيات بالدرهم	النسبة المئوية %	عدد الجمعيات المستفيدة	النسبة المئوية
1	التعاون الوطني	326 585 568,00	320 819 878,00	% 33,73	1484	% 26,79
2	الوكالة الوطنية لمحاربة الأمية	479 610 141,00	311 214 339,17	% 32,72	2490	% 44,95
3	الأكاديمية الجهوية للتربية والتكوين لجهة مراكش أسفي	98 793 055,61	101 196 357,61	% 10,64	162	% 2,92
4	الأكاديمية الجهوية للتربية والتكوين لجهة الرباط سلا القنيطرة	60 751 700,00	52 654 400,00	% 5,54	322	% 5,81

النسبة المئوية	عدد الجمعيات المستفيدة	النسبة المئوية %	الغلاف المالي الذي تم تحويله فعليا للجمعيات بالدرهم	الغلاف المالي المخصص للجمعيات (كما تمت المصادقة عليه) بالدرهم	المؤسسات والمقاولات العمومية	
% 4,08	226	% 5,11	48 613 800,00	50 211 580,00	الأكاديمية الجهوية للتربية والتكوين لجهة بني ملال خنيفرة	5
% 3,07	170	% 2,69	25 560 040,00	32 338 600,00	الأكاديمية الجهوية للتربية والتكوين لجهة درعة تافيلالت	6
% 4,48	248	% 2,19	20 812 600,00	39 086 800,00	الأكاديمية الجهوية للتربية والتكوين لجهة سوس ماسة	7
% 2,42	134	% 1,93	18 397 807,55	584 757 700,00	الأكاديمية الجهوية للتربية والتكوين لجهة فاس مكناس	8
% 3,00	166	% 1,84	17 483 987,20	45 979 024,00	الأكاديمية الجهوية للتربية والتكوين لجهة طنجة تطوان الحسيمة	9
% 0,20	11	% 1,68	16 014 872,00	10 086 406,50	وكالة حساب تحدي الألفية المغرب	10
% 0,88	49	% 0,69	6 547 212,00	7 570 900,00	الوكالة الوطنية للنهوض بالمقاولات الصغرى والمتوسطة	11
% 0,18	10	% 0,58	5 552 000,00	9 843 000,00	الأكاديمية الجهوية للتربية والتكوين لجهة كلميم واد نون	12

النسبة المئوية	عدد الجمعيات المستفيدة	النسبة المئوية %	الغلاف المالي الذي تم تحويله فعلياً للجمعيات بالدرهم	الغلاف المالي المخصص للجمعيات (كما تمت المصادقة عليه) بالدرهم	المؤسسات والمقاولات العمومية	
% 1,05	58	% 0,27	2 560 300,00	2 560 300,00	الأكاديمية الجهوية للتربية والتكوين لجهة الداخلة وادي الذهب	13
% 0,04	2	% 0,19	1 835 000,00	-	الوكالة الوطنية لتنمية مناطق الواحات والأركان	14
% 0,11	6	% 0,12	1 142 261,00	6 694 137,04	الأكاديمية الجهوية للتربية والتكوين لجهة العيون الساقية الحمراء	15
% 0,00	-	% 0,07	673 663,76	7 820 000,00	الأكاديمية الجهوية للتربية والتكوين لجهة الشرق	16
% 0,02	1	% 0,02	176 000,00	176 000,00	جامعة سيدي محمد بن عبد الله	17
% 0,02	1	% 0,001	20 000,00	427 000,00	وكالة الانعاش والتنمية الاقتصادية والاجتماعية في عمالات وإقاليم الشمال بالمملكة	18
% 0,00	-	% 0,00	-	3 000 000,00	اللجنة الوطنية للوقاية من حوادث السير	19
% 100,00	5 540	% 100	951 274 518,29	1 766 291 912,15	المجموع	

رسم بياني 16: نسب توزيع التمويل العمومي المخصص من قبل المقاولات والمؤسسات العمومية لفائدة الجمعيات عبر آلية طلبات عروض مشاريع برسم سنة 2021

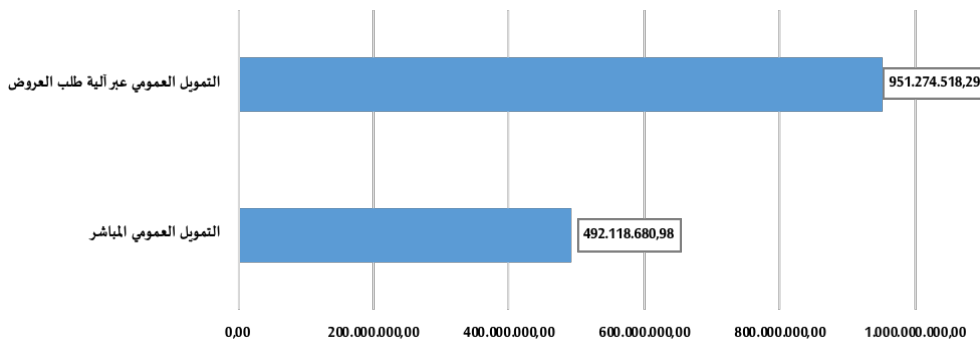


يلاحظ أن المؤسسات والمقاولات العمومية خصصت ما نسبته 76% من مجموع التمويل العمومي الإجمالي الذي تم تحويله للجمعيات، من خلال اعتماد آلية طلبات عروض مشاريع الجمعيات، في حين خصصت القطاعات الحكومية 2% فقط من مجموع التمويل العمومي المقدم للجمعيات عبر آلية طلبات عروض المشاريع.

الجدول 17: مقارنة بين التمويل العمومي المباشر والتمويل العمومي عبر آلية طلبات العروض المقدم من طرف المقاولات والمؤسسات العمومية برسم سنة 2021

التمويل العمومي عبر آلية طلبات العروض		التمويل العمومي المباشر	
عدد الجمعيات	الغلاف المالي الإجمالي	عدد الجمعيات	الغلاف المالي الإجمالي
5 540	951 274 518,29	5 436	492 118 680,98

رسم بياني 17: مقارنة بين التمويل العمومي المباشر والتمويل العمومي عبر آلية طلبات العروض المقدم من طرف المقاولات والمؤسسات العمومية برسم سنة 2021



٧. حصيلة التمويل العمومي غير المالي للجمعيات برسم سنة 2021

كما سبق بيانه في مقدمة هذا التقرير، فإن مساهمات الجهات العمومية في تيسير إنجاز مشاريع وبرامج الجمعيات، لا تقتصر على الدعم المالي فحسب، بل تقدم أنواعا أخرى من الدعم للجمعيات؛ إما في شكل دعم عيني أو لوجستي، أو من خلال تأطير ومواكبة برامج وأنشطة الجمعيات، أو غيرها من أشكال الدعم الأخرى، كما سيتضح فيما يلي:

1. الدعم العيني

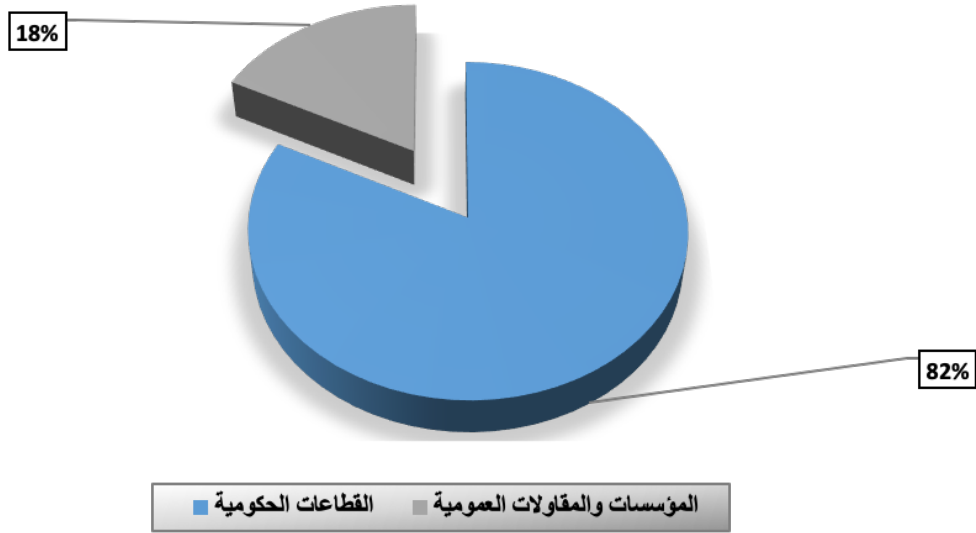
قدمت القطاعات الحكومية والمؤسسات والمقاولات العمومية⁵ ما يزيد عن خمسة عشر (15) مليون درهم كمساهمات غير مالية لدعم مختلف أنشطة وبرايمج 1488 جمعية، حيث ساهمت القطاعات الحكومية في دعم 83 جمعية بما يفوق ثلاثة عشر (13) مليون درهم، بنسبة 82 %، في حين دعمت المؤسسات والمقاولات العمومية 1405 جمعية، بما يتجاوز مليوني (2) درهم، بنسبة 18 %.

الجدول 18: توزيع قيمة المساهمات غير المالية المخصصة من طرف الجهات العمومية الداعمة لفائدة الجمعيات برسم سنة 2021

عدد الجمعيات المستفيدة	النسب المئوية %	مجموع الدعم غير المالي بالدرهم	الجهة العمومية الداعمة
83	82 %	12 957 000,00	القطاعات الحكومية
1405	18 %	2 752 807,40	المؤسسات والمقاولات العمومية
1488	100 %	15 709 807,40	المجموع

5 - القطاعات الحكومية والمؤسسات والمقاولات العمومية التي تم التوصل بالمعطيات الخاصة بها، والمضمنة طي هذا التقرير.

رسم بياني 18: نسب توزيع قيمة المساهمات غير المالية المخصصة من طرف الجهات العمومية الداعمة لفائدة الجمعيات برسم سنة 2021



وفيما يلي تفاصيل التكلفة المالية للدعم العيني المقدم من طرف بعض القطاعات الحكومية والمؤسسات والمقاولات العمومية لفائدة عدد من الجمعيات برسم سنة 2021:

أولاً: دعم القطاعات الحكومية للجمعيات

الجدول 19: الدعم العيني المقدم من طرف القطاعات الحكومية لفائدة الجمعيات برسم سنة 2021

عدد الجمعيات المستفيدة	التكلفة المالية بالدرهم	أنواع أخرى من الدعم	القطاعات الحكومية
2	180 000.00	- دعم برنامج محو الأمية	وزارة الفلاحة والصيد البحري والتنمية القروية والمياه والغابات - قطاع الفلاحة-

عدد الجمعيات المستفيدة	التكلفة المالية بالدرهم	أنواع أخرى من الدعم	القطاعات الحكومية
41	6 917 000.00	<ul style="list-style-type: none"> - التكوين والمصاحبة التقنية - دعم عيني مقدم للجمعيات موجه أساسا لفائدة الساكنة المجاورة للغابة، توزيع 212350 من الأشجار المثمرة، و 3544 خلية نحل؛ - استغلال محيطات تحسين المراعي - توزيع الاغراس الغابوية مع التأطير التقني 	<p>وزارة الفلاحة والصيد البحري والتنمية القروية والمياه والغابات - قطاع المياه والغابات -</p>
10	500 000.00	<ul style="list-style-type: none"> - ساهمت الوزارة في تحمل جزء من نفقات ومصاريف الأنشطة الكبرى للجمعيات الشريكة بما يشمل: التغذية؛ المبيت، التنقل، قاعة الاشتغال؛ الوثائق العلمية، الخبراء والمؤطرون. 	وزارة العدل
-	5 000 000.00	<ul style="list-style-type: none"> - تمويل أنشطة الدبلوماسية الموازية 	وزارة الشؤون الخارجية والتعاون الافريقي والمغاربة المقيمين بالخارج
30	360 000.00	<ul style="list-style-type: none"> - دعم مؤسساتي: احتضان ستة تظاهرات جمعوية تحت اشراف قطاع التنمية المستدامة. - دعم مادي غير مباشر: تنظيم أنشطة التوعية والتحسيس في مجال التربية البيئية/ القوافل الخضراء والفضاء التربوي. 	وزارة الانتقال الطاقى والتنمية المستدامة - قطاع التنمية المستدامة-

عدد الجمعيات المستفيدة	التكلفة المالية بالدرهم	أنواع أخرى من الدعم	القطاعات الحكومية
1	-	- تقديم نسخ من إصدارات المندوبية الوزارية الكلفة بحقوق الانسان	المندوبية الوزارية المكلفة بحقوق الانسان

ثانيا: دعم المؤسسات والمقاولات العمومية للجمعيات

الجدول 20: الدعم العيني المقدم من طرف المؤسسات والمقاولات العمومية لفائدة الجمعيات برسم سنة 2021

عدد الجمعيات المستفيدة	التكلفة المالية بالدرهم	مجالات الدعم	المؤسسة والمقاولات العمومية
9	18 000,00		المعهد المغربي للتقييس
551	-	- تنظيم منتديات - تنظيم اللقاءات - تنظيم زيارات التبادل	وكالة التنمية الاجتماعية
2	60 000,00	- تقديم منشورات ومطويات توعوية حول النجاعة الطاقية - المشاركة في تنشيط ورشات تحسيسية حول النجاعة الطاقية - المواكبة التقنية من أجل تنفيذ تدابير النجاعة الطاقية	الوكالة المغربية للنجاعة الطاقية
3	33 800,00	- المشاركة في المؤتمرات والحلقات الدراسية - التوعية والدعم	الوكالة المغربية للطاقة المستدامة
2	180 000,00	- دمج برنامج محو الأمية	الوكالة الوطنية لتنمية مناطق الواحات والأركان
383	-	- المشاركة في المؤتمرات والحلقات الدراسية - التوعية والدعم	الوكالة الوطنية للسلامة الطرقية

عدد الجمعيات المستفيدة	التكلفة المالية بالدرهم	مجالات الدعم	المؤسسة والمقاولة العمومية
9	-	- دعم القدرات التدييرية للجمعيات التعاضدية من أجل تدبير ملفات التأمين الإجباري عن المرض عبر التكوين وتبسيط المساطر والرقمنة	الصندوق الوطني لمنظمات الاحتياط الاجتماعي
30	90 000,00	- القافلة السينمائية	المركز السينمائي المغربي
9	-		الأكاديمية الجهوية للتربية والتكوين لجهة الداخلة وادي الذهب
20	-		الأكاديمية الجهوية للتربية والتكوين لجهة العيون الساقية الحمراء
20	300 000,00	- تأهيل وتجهيز الحجرات - تكوين منشطي التربية غير النظامية	الأكاديمية الجهوية للتربية والتكوين لجهة فاس مكناس
98	1 172 200,00	- الدعم اللوجستيكي، المعدات المكتبية، التجهيزات، - توفير القاعات والفضاءات الخاصة بالندوات والتظاهرات الثقافية - الفضاءات الخاصة بالعروض والأنشطة الرياضية توفير التغذية والمبيت - الاستفادة من فضاءات المؤسسات التعليمية - المشاركة في الدورات التكوينية المنظمة	الأكاديمية الجهوية للتربية والتكوين لجهة كلميم واد نون
84	651 057,40	- تجهيزات مستعملة (طاولات - سيورات - كراسي) - الترخيص باستغلال حجرات دراسية - توزيع المحافظ واللوازم المدرسية	الأكاديمية الجهوية للتربية والتكوين لجهة طنجة تطوان الحسيمة

عدد الجمعيات المستفيدة	التكلفة المالية بالدرهم	مجالات الدعم	المؤسسة والمقولة العمومية
171	-	- توفير فضاءات لعمل الجمعيات	الأكاديمية الجهوية للتربية والتكوين لجهة سوس ماسة
2	10 000,00	- توطین تعاونية إدماج - توطین تجمع منارة.	جامعة القاضي عياض
1	36 000,00	- مقر موضوع رهن إشارة الجمعية مجهزة بمكاتب وحواسب إضافة الى استهلاك الماء والكهرباء + شبكة الانترنت	جامعة مولاي إسماعيل
3	-	- توفير الفضاءات - تنظيم أيام ثقافية	جامعة محمد الأول
4	-	- دعم التكوين والاشعاع العلمي - المساهمة في الرعاية الاجتماعية - المساهمة في الرعاية الصحية - الطباعة - شراء مواد - استهلاكية - الاطعام	جامعة محمد الخامس
2	201 750,00	- مساعدة عينية - تنظيم أيام دراسية	المديرية العامة لهندسة المياه
2	-	- الاعفاء من رسوم التسجيل للمتدربين الذين تم قبولهم في مؤسسات التدريب - توفير مدربين مجانا لفائدة المراكز المشمولة بالاتفاق - توفير المعدات والمواد لتدريب المدربين مجانا	مكتب التكوين المهني وإنعاش الشغل

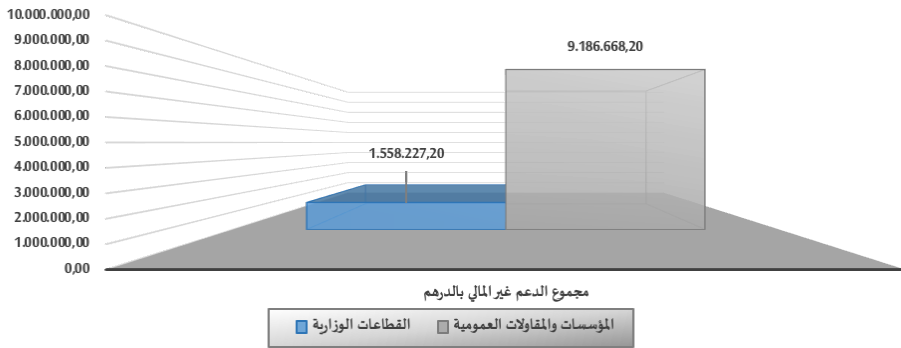
2. حصيلة برامج دعم قدرات الجمعيات

ساهمت القطاعات الحكومية والمؤسسات والمقاولات العمومية في دعم قدرات 8225 جمعية، بغلاف مالي إجمالي فاق عشرة (10) ملايين درهم، ووعاء زمني يقدر بـ 5815 ساعة تكوينية، وفيما يلي تفاصيل هذا النوع من الدعم:

الجدول 21: توزيع برامج تقوية قدرات الجمعيات من طرف الجهات العمومية الداعمة برسم سنة 2021

عدد الجمعيات المستفيدة	عدد ساعات التكوين	مجموع الدعم غير المالي بالدرهم	الجهة العمومية الداعمة
1 583	1 200	1 558 227,20	القطاعات الحكومية
6 642	4 615	9 186 668,20	المؤسسات والمقاولات العمومية
8225	5 815	10 744 895,40	المجموع

رسم بياني 19: توزيع برامج تقوية قدرات الجمعيات من طرف الجهات العمومية الداعمة برسم سنة 2021



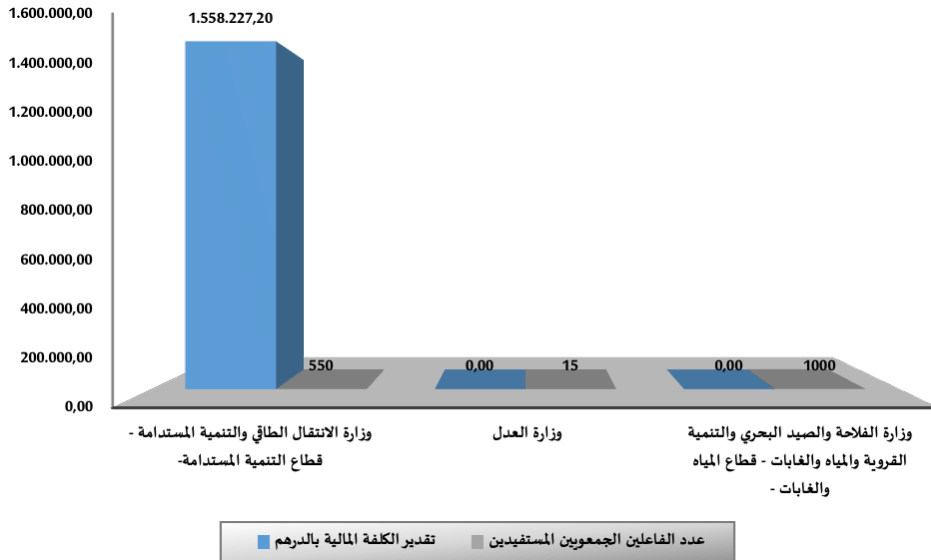
أولاً: على مستوى القطاعات الحكومية

قامت القطاعات الحكومية بتعزيز قدرات 1565 فاعل جمعي برسم سنة 2021، بغلاف مالي يفوق مليون وخمسمائة ألف (1.5) درهم، وبوعاء زمني يقدر بـ 1200 ساعة تكوينية، كما هو موضح في الجدول رقم 22 أسفله:

الجدول 22: برامج التكوين وتعزيز قدرات جمعيات المجتمع المدني برسم سنة 2021

عدد الفاعلين الجمعيين المستفيدين	تقدير الكلفة المالية بالدرهم	عدد ساعات التكوين	القطاعات الحكومية	
550	1 558 227,20	400	وزارة الانتقال الطاقى والتنمية المستدامة - قطاع التنمية المستدامة-	1
15	-	-	وزارة العدل	2
1000	-	800	وزارة الفلاحة والصيد البحري والتنمية القروية والمياه والغابات - قطاع المياه والغابات -	3
1 565	1 558 227,20	1 200	المجموع	4

رسم بياني 20: توزيع برامج التكوين وتعزيز قدرات الجمعيات برسم سنة 2021



وفيما يلي تفاصيل بعض مجالات الدعم العمومي لتقوية قدرات الجمعيات:

الجدول 23: مجالات التكوين وتعزيز قدرات جمعيات المجتمع المدني برسم سنة 2021

عدد الفاعلين الجمعويين المستفيدين	عدد ساعات التكوين	تقدير الكلفة المالية بالدرهم	مجالات تقوية القدرات	القطاعات الحكومية
100	800	-	<ul style="list-style-type: none"> - المحافظة على البيئة والموارد الطبيعية الغابوية وحماية الوحيش - التحسيس بأهمية منع الرعي بالقطع الغابوية المحظورة - التحسيس بأهمية التزام تدابير القرارات السنوية للقنص - التربية البيئية - الاحتفال بالأيام الوطنية والدولية المخدلة لإصدار المعاهدات والاتفاقيات الدولية المعنية بالغابة والطبيعة - إنجاح برامج التشجير، وحماية وتثمين المناطق الرطبة - تخليد اليوم العالمي للماء. 	وزارة الفلاحة والصيد البحري والتنمية القروية والمياه والغابات - قطاع المياه والغابات -
15	-	-	<ul style="list-style-type: none"> - المادة المدنية، والجنائية، ومدونة الأسرة - حقوق الإنسان والاتفاقيات والآليات الدولية. 	وزارة العدل

عدد الفاعلين الجمعويين المستفيدين	عدد ساعات التكوين	تقدير الكلفة المالية بالدرهم	مجال تقوية القدرات	القطاعات الحكومية
550	400	1 558 227,20	<ul style="list-style-type: none"> - في إطار إعداد البلاغ الوطني الرابع المتعلق بالتغيرات المناخية، نظمت سلسلة ورشات لتقوية القدرات فيما يخص المحاور التي يركز عليها البلاغ بالنسبة للجنة البين وزارية المواكبة لهذا المشروع. وقد استفادت مجموعة من جمعيات المجتمع المدني من هذه الورشات والدورات التكوينية. - تعزيز القدرات كذلك، في إطار إعداد التقرير المرحلي الثاني المتعلق بالتغيرات المناخية ومراجعة المساهمة المحددة وطنية. - تنظيم 8 دورات تكوينية جهوية حول أدوار المجتمع المدني في تنزيل الإستراتيجية الوطنية للتنمية المستدامة والتدبير المالي والتقني للمشاريع وأهمية التشبيك. - تنظيم وتأطير 6 لقاءات مع المجتمع المدني حول تمويل المناخ والتكيف مع التغيرات المناخية. - تنظيم ورشتين تكوينيتين لفائدة جمعيتين وطنيتين حول إدماج التغيرات المناخية في مشروع قانون المالية لسنة 2021. - تنظيم 14 دورة تكوينية جهوية حول إدماج التغيرات المناخية في المخططات الترابية. - تنظيم ثلاث دورات في مجال التربية على البيئة والتنمية المستدامة. 	وزارة الانتقال الطاقوي والتنمية المستدامة - قطاع التنمية المستدامة-

ثانيا: على مستوى المؤسسات والمقاولات العمومية

ساهمت المؤسسات والمقاولات العمومية في تعزيز قدرات 6642 فاعل جمعي برسم سنة 2021 بغلاف زمني قدر ب 4615 ساعة تكوينية بتكلفة مالية تفوق تسعة (9) ملايين درهم.

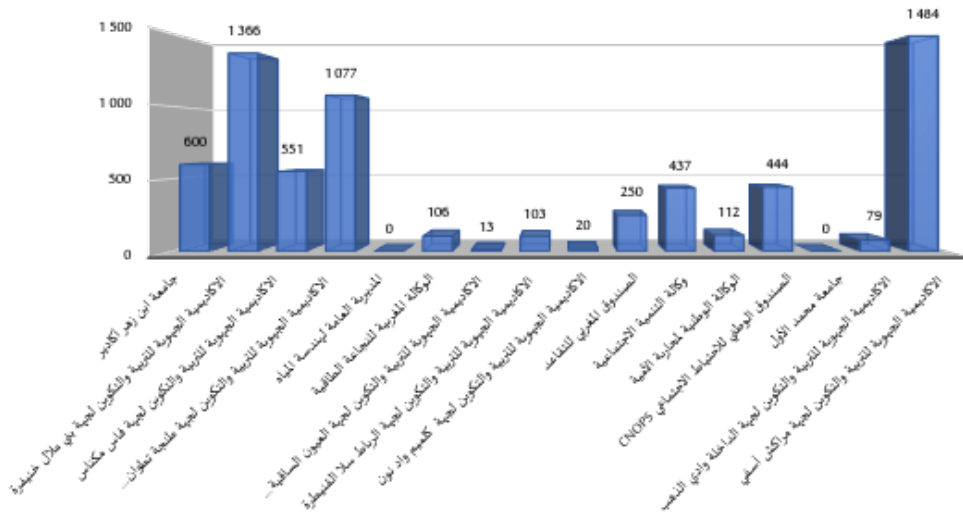
وفيما يلي جدول تفصيلي لمجموع الدعم المقدم من قبل المؤسسات العمومية لتعزيز قدرات الجمعيات برسم سنة 2021:

الجدول 24: توزيع الدعم المخصص من قبل المؤسسات العمومية لتعزيز قدرات جمعيات المجتمع المدني برسم سنة 2021

عدد الفاعلين الجمعيين المستفيدين	تقدير الكلفة المالية بالدرهم	عدد ساعات التكوين	المؤسسات والمقاولات العمومية	
600	5 475 000,00	1716	جامعة ابن زهر أكادير	1
1 366	2 246 000,00	522	الأكاديمية الجهوية للتربية والتكوين لجهة بني ملال خنيفرة	2
551	409 376,85	146	الأكاديمية الجهوية للتربية والتكوين لجهة فاس مكناس	3
1 077	294 619,00	737	الأكاديمية الجهوية للتربية والتكوين لجهة طنجة تطوان الحسيمة	4
-	285 076,00	-	المديرية العامة لهندسة المياه	5
106	200 000,00	35	الوكالة المغربية للنجاعة الطاقية	6
13	197 942,75	6	الأكاديمية الجهوية للتربية والتكوين لجهة العيون الساقية الحمراء	7
103	61 453,60	64	الأكاديمية الجهوية للتربية والتكوين لجهة الرباط سلا القنيطرة	8
20	12 000,00	60	الأكاديمية الجهوية للتربية والتكوين لجهة كلميم واد نون	9
250	5 200,00	36	الصندوق المغربي للتقاعد	10
437	-	816	وكالة التنمية الاجتماعية	11
112	-	108	الوكالة الوطنية لمحاربة الأمية	12

عدد الفاعلين الجمعويين المستفيدين	تقدير الكلفة المالية بالدرهم	عدد ساعات التكوين	المؤسسات والمقاولات العمومية	
444	-	354	الصندوق الوطني للاحتياط الاجتماعي CNOPS	13
-	-	15	جامعة محمد الأول	14
79	-	-	الأكاديمية الجهوية للتربية والتكوين لجهة الداخلة وادي الذهب	15
1 484	-	-	الأكاديمية الجهوية للتربية والتكوين لجهة مراكش أسفي	16
6 642	9 186 668,2	4 615	المجموع	

رسم بياني 21: توزيع عدد الجمعيات المستفيدة من برامج تعزيز القدرات برسم سنة 2021



وفيما يلي بعض البرامج المدعمة من قبل المؤسسات العمومية:

الجدول 25: برامج المؤسسات والمقاولات العمومية في مجال تعزيز قدرات الجمعيات برسم سنة 2021

عدد الفاعلين الجمعويين المستفيدين	عدد ساعات التكوين	تقدير الكلفة المالية بالدرهم	مجال تقوية القدرات	المؤسسات والمقاولات العمومية
1 484	-	-	التعريف بمضامين القانون الإطار 17/51 لقاء تواصل للتعريف بمرسوم الدعم التربوي والمرسوم المتعلق بتحديد قواعد اشتغال وأدوار ومهام جمعيات أمهات وأباء وأولياء التلميذات والتلاميذ	الأكاديمية الجهوية للتربية والتكوين لجهة مراكش أسفي
1 366	522	2 246 000,00	- تنمية القدرات البيداغوجية والديداكتيكية لمنشطي التربية غير النظامية ومكوني التأهيل المهني - الرفع من احترافية الأطر العاملة بالجامعات الشريكة) المشرفون على المشروع والمكلفون بالتدبير المالي والإداري (في مجال تدبير البرامج -تعزيز القدرات التدبيرية للمنسقين الجهويين ولإقليميين للمشروع رقم 5 والمكلفين الجهويين والإقليميين بتدبير ملف التربية غير النظامية - تكوين المربيين في الإطار المنهاجي للتعليم الأولي	الأكاديمية الجهوية للتربية والتكوين لجهة بني ملال خنيفرة
1 077	737	294 619,00	دورة تكوينية في مجال نظام المعلومات لتدبير برامج ت.غ.ن ومنظومة مسار دورات تكوينية في مجال التربية غير النظامية دورات تكوينية في مجال الأنشطة الموازية دورات تكوينية في مجال التعليم الأولي - دورات تكوينية في مجال التربية الدامجة	الأكاديمية الجهوية للتربية والتكوين لجهة طنجة تطوان الحسيمة

عدد الفاعلين الجمعويين المستفيدين	عدد ساعات التكوين	تقدير الكلفة المالية بالدرهم	مجال تقوية القدرات	المؤسسات والمقاولات العمومية
600	1716	5 475 000,00	تنفيذ برنامج التمكين الاقتصادي للنساء دورات تكوينية حول إنشاء المقاولات ورشات عمل لتمكين المستفيدات من صياغة وإعداد مشاريعهن مواكبة المستفيدات خلال مرحلة إنشاء المقاولات وبعد شروعهما في العمل	جامعة ابن زهر أكادير
551	146	409 376,85	التعريف بمضامين القانون الإطار التعريف بمرسوم جمعية الأباء التواصل والتنشيط التربوي	الأكاديمية الجهوية للتربية والتكوين لجهة فاس مكناس
444	354	-	السلامة المعلوماتية التغطية الصحية الشاملة والمنظومة الصحية تبسيط واحترام مساطر اللامين الإجباري عن المرض تدبير الأرشيف تدبير الاتفاقيات مع منتجي العلاجات مراقبة ملفات العلاجات العادية المفوضة للتعاضديات قراء في القانون رقم 55-19 لتبسيط المساطر قراء في القانون 08-09 حول حماية المعطيات الخاصة تدبير الشكايات	الصندوق الوطني لمنظمات الاحتياط الاجتماعي

عدد الفاعلين الجمعويين المستفيدين	عدد ساعات التكوين	تقدير الكلفة المالية بالدرهم	مجال تقوية القدرات	المؤسسات والمقاولات العمومية
250	36	5 200,00	<p>الخدمات المقدمة من طرف المندوبيات الجهوية للصندوق</p> <p>الخدمات الإلكترونية وكيفية استعمالها</p> <p>تعريف القانون 55/19</p> <p>تبسيط المساطر الإدارية</p> <p>ميثاق الخدمات</p> <p>الوثائق المطلوبة حسب طبيعة الملف</p> <p>مراقبة استمرار الحق في المعاش</p> <p>تطبيق على الهواتف الذكية</p> <p>MA RETAITE CMR</p> <p>استقبال عن بعد TELE ACCUEIL</p> <p>التدبير اللامادي لملفات E-RETRAITE CMR</p> <p>المجيب الآلي CHAT-BOT</p> <p>برنامج "أجي نفهمو" للتقاعد</p>	الصندوق المغربي للتقاعد

عدد الفاعلين الجمعويين المستفيدين	عدد ساعات التكوين	تقدير الكلفة المالية بالدرهم	مجال تقوية القدرات	المؤسسات والمقاولات العمومية
437	816	-	مواضيع التكوين: الاطار القانوني للجمعيات / الحكامة والتدبير الداخلي للجمعيات / التخطيط الاستراتيجي / المقاربة المجالية / تدبير الأنشطة والمشاريع التنموية / دعم بناء مشاريع المبادرة الوطنية للتنمية البشرية / مساطر مختلف برامج المبادرة الوطنية للتنمية البشرية / تقنيات التواصل / صياغة وبناء المشاريع / التدبير المبني على النتائج / المرافعة والتشبيك الجمعي / الشراكة وتعبئة الموارد / المقاربات التنموية / التدبير الإداري لمؤسسات الرعاية الاجتماعية والجمعيات المشرفة على تدبيرها / التدبير التربوي والاجتماعي لمؤسسات الرعاية الاجتماعية / تقنيات التنشيط التشاركي / التنشيط الرياضي والثقافي مواضيع المواكبة: الإطار القانوني للجمعيات / الحكامة والتدبير الداخلي للجمعيات / التخطيط الاستراتيجي / تقنيات التواصل / صياغة وبناء المشاريع / تعبئة الموارد إعداد المشاريع الرياضية والثقافية/ تدبير النزاعات/ تقنيات التنشيط والتواصل/ التسيير الإداري والمالي للمشاريع/ التشبيك/ تقنيات البحث عن التمويل وتعبئة الشراكات.	وكالة التنمية الاجتماعية
112	108	-	الاندراغوجيا ومقاربات تعليم الكبار التربية المالية - التدبير المالي والإداري للمشاريع	الوكالة الوطنية لمحاربة الأمية

عدد الفاعلين الجمعويين المستفيدين	عدد ساعات التكوين	تقدير الكلفة المالية بالدرهم	مجال تقوية القدرات	المؤسسات والمقاولات العمومية
106	35	200 000,00	<p>تقنيات النجاعة الطاقية وتطبيقات الطاقة الشمسية لفائدة جمعية SOS قرية الأطفال لداربوعزة التقنيات والسلوكيات الجيدة للنجاعة الطاقية جمعية مكيل لحماية الأمهات والأطفال في ريف المغرب</p> <p>تقنيات النجاعة الطاقية في النباتات: منظومة الطاقة الشمسية الكهروضوئية- منظومة الطاقة الشمسية الحرارية/السخانات الشمسية المائية/ الحمامات والأفرنة المتطورة لفائدة جمعية SOS قرية الأطفال لداربوعزة</p> <p>النجاعة الطاقية في قطاع الزراعة: الضخ المائي بالطاقة الشمسية لفائدة جمعية واحة فركلة للبيئة والتراث</p> <p>النجاعة الطاقية في قطاع الزراعة: الضخ المائي بالطاقة الشمسية لفائدة جمعية الشبكة الخضراء لجهة الشرق.</p>	الوكالة المغربية للنجاعة الطاقية

عدد الفاعلين الجمعويين المستفيدين	عدد ساعات التكوين	تقدير الكلفة المالية بالدرهم	مجال تقوية القدرات	المؤسسات والمقاولات العمومية
103	64	61 453,60	تنشيط مجموعات داخل افصل/تقنيات التنشيط التربية الدامجة، الحياة المدرسية الإشراف والتتبع: تقنية الاستقطاب التعبئة والتوجيه ديداكتيك المواد التعليمية المدرجة في منهاج التربية غير النظامية وتنشيط القسم متعدد المستويات آليات وإجراءات الانخراط في المشروع التربوي للتربية غير النظامية منهجية بناء الإطار المنهجي الخاص بمراكز الفرصة الثانية الجيل الجديد إعداد الحصيلة السنوية للإدماج الدعم التربوي بيداغوجيا الخطأ والبيداغوجيا الفارقة والكفاءات المهنية المستهدف والأهداف تكوين حول منظومة مسار لفائدة رؤساء الجمعيات الشريكة تخطيط التعليمات لفائدة منشطي ومنتشطات برامج التربية غير النظامية.	الأكاديمية الجهوية للتربية والتكوين لجهة الرباط سلا القنيطرة
79	-	-		الأكاديمية الجهوية للتربية والتكوين لجهة الداخلية وادي الذهب
20	60	12 000,00		الأكاديمية الجهوية للتربية والتكوين لجهة كلميم واد نون

عدد الفاعلين الجمعويين المستفيدين	عدد ساعات التكوين	تقدير الكلفة المالية بالدرهم	مجال تقوية القدرات	المؤسسات والمقاوالت العمومية
13	6	197 942,75		الأكاديمية الجهوية للتربية والتكوين لجهة العيون الساقية الحمراء
-	15	-	تنظيم مباريات بين الطلبة لأجل مفهوم وتحقيق كبسولات الفيديو التحسيسية الموجهة للمشاركة المواطنة للنساء والشباب	جامعة محمد الأول
-	-	285 076,00	التحسيس ضد مخاطر السباحة في السدود اليوم العالمي للماء	المديرية العامة لهندسة المياه

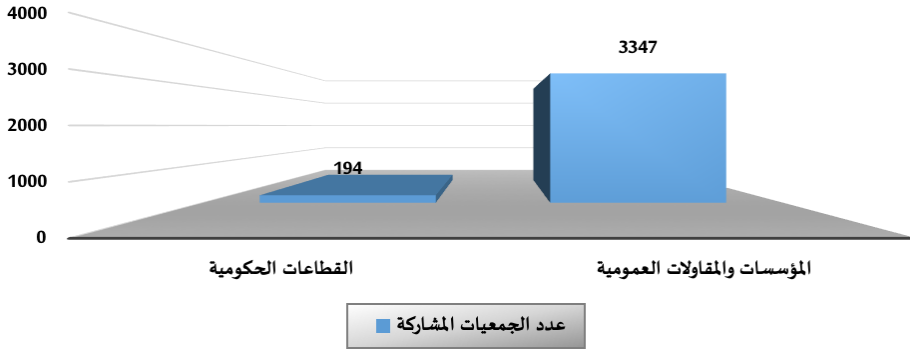
3. مشاركة الجمعيات في بلورة وتبعية وتقييم السياسات العمومية

شاركت 3541 جمعية في مختلف المبادرات المتعلقة بتبعية وتقييم السياسات العمومية التي نظمتها كل من القطاعات الحكومية بواقع 194 جمعية، والمؤسسات والمقاوالت العمومية بـ 3347 جمعية، وذلك وفق التفاصيل الواردة في الجدول رقم 26:

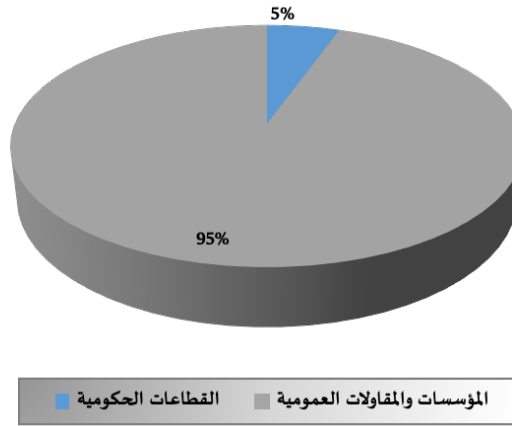
الجدول 26: توزيع مشاركة الجمعيات في بلورة وتبعية وتقييم السياسات العمومية برسم سنة 2021

النسبة المئوية	عدد الجمعيات المشاركة	الجهة المعنية
5 %	194	القطاعات الحكومية
95 %	3347	المؤسسات والمقاوالت العمومية
100 %	3541	المجموع

رسم بياني 22: عدد الجمعيات المشاركة في بلورة وتتبع وتقييم السياسات العمومية برسم سنة 2021



رسم بياني 23: نسبة توزيع مشاركة الجمعيات في بلورة وتتبع وتقييم السياسات العمومية برسم سنة 2021



المقترحات والتوصيات الإجمالية التي تقدمت بها القطاعات الحكومية والمؤسسات والمقاولات العمومية

تجدر الإشارة إلى أنه تم إعداد ثلاث تقارير لسنوات 2019 - 2020 - 2021 في فترة زمنية واحدة، كما أن القطاعات الحكومية والمؤسسات والمقاولات العمومية قدمت مقترحاتها وتوصياتها بخصوص هذه السنوات بصفة عامة وغير مفصلة، نستعرضها كما يلي:

1. في مجال تطوير الشراكة

- ◀ وضع استراتيجية وطنية موحدة حول الشراكة والتعاون مع المجتمع المدني؛
- ◀ إعادة النظر في الإطار القانوني المنظم لدعم مشاريع الجمعيات ليتماشى مع المقتضيات الدستورية والاتفاقيات الدولية ذات الصلة بالشراكة؛
- ◀ تحيين الدورية الوزارية رقم 7/2003 الصادرة في 27 يونيو 2003 حول الشراكة بين الدولة والجمعيات، وكذا الإطار القانوني المنظم للشراكة مع الجمعيات ليتماشى مع أحكام الدستور والتراكم الحاصل في هذا المجال؛
- ◀ استحضار المجالات ذات الأولوية في تخصيص الدعم العمومي الموجه للجمعيات؛
- ◀ تخصيص اعتمادات مالية ضمن ميزانية المشاريع موضوع اتفاقيات الشراكة، من أجل تغطية تكاليف تتبع وتقييم هذه المشاريع؛
- ◀ تشجيع الاعتماد على آلية طلبات عروض مشاريع الجمعيات للولوج إلى الدعم العمومي؛
- ◀ تطوير الأدوار التي تضطلع بها جمعيات المجتمع المدني عبر إشراكها بشكل أكبر في إعداد وتنفيذ وتتبع وتقييم السياسات العمومية، وكذا اقتراح وصياغة المشاريع التنموية المراد إنجازها داخل المجالات الطبيعية والمساهمة في تنزيلها وتتبعها والسهر على صيانتها وتفويض تديرها بناء على دفاتر تحملات واضحة ومضبوطة؛
- ◀ تكريس الالتقائية والانسجام بين مختلف المشاريع القطاعية الموجهة لجمعيات المجتمع المدني والتي تعنى بنفس المجالات، كفك العزلة عن ساكنة العالم القروي وتنمية المناطق الجبلية ومواجهة التغيرات المناخية والتخفيف من آثار البرد، ضمنا للفعالية والنجاعة على مستوى الأداء والمردودية؛

- التتبع والتقييم المستمر للشراكات المبرمة بين الدولة والجمعيات من طرف لجن مشتركة، بناء على مؤشرات كمية وكيفية؛
- تعزيز منظومة الإشراف والمراقبة والمواكلة والتتبع والتقييم لكافة البرامج والمشاريع المسندة إلى جمعيات المجتمع المدني موضوع الشراكات، مع اعتماد مبدأي الحكامة والشفافية، من خلال هذه المنظومة، على المستويين التنظيمي والتدبيرى صيانة للمال العام؛
- الأخذ بعين الاعتبار مقارنة النوع عبر تحفيز نسبة المشاركة النسائية في الجمعيات؛
- توحيد مضمون اتفاقيات الشراكة من أجل تنزيل واضح وشفاف للبرامج التشاركية؛
- تعزيز حضور الجمعيات داخل لجان المصادقة على المشاريع وجعلها عضوا فعالا في تتبع وتقييم إنجاز المشاريع؛
- تبسيط المساطر الخاصة بدعم الجمعيات واعتماد الرقمنة بين الإدارات من أجل تفعيل وتتبع إنجاز المشاريع الجمعوية؛
- تكريس ثقافة التشاور والشراكة مع الجمعيات وإشراكها في إعداد المخططات والبرامج على جميع المستويات؛
- حصر قائمة الجمعيات غير الجادة والتي لا تفي بالتزاماتها التعاقدية في إطار اتفاقيات الشراكة المبرمة مع مختلف الإدارات والمؤسسات العمومية؛
- تطوير البوابة الإلكترونية للشراكة مع جمعيات المجتمع المدني؛
- تنظيم أيام دراسية حول واقع الشراكة وأفق تطويرها وانعكاساتها على المنظومة التربوية؛
- إعداد دليل مساطر محين خاص بالشراكة مع جمعيات المجتمع المدني؛
- إعداد وإصدار مرسوم لرئيس الحكومة المتعلق بالزامية استعمال البوابة المذكورة من طرف الفاعلين العموميين؛
- إعداد دلائل حول كيفية استعمال البوابة من طرف الفاعلين العموميين والجمعيات.

2. في مجال تقوية القدرات

- تنظيم دورات تكوينية لفائدة الجمعيات لتطوير قدراتها في مجال الشراكة وتعبئة الموارد والتواصل ووضع دعائم للتكوين في مجال التدبير الإداري والمالي والمحاسباتي وإعداد المشاريع؛

- ◀ إشراك البحث العلمي في تأطير ومواكبة الجمعيات في مشاريع التنمية المستدامة؛
- ◀ تنظيم دورات تكوينية للجمعيات المستفيدة من الدعم حول التدابير المسطرية وكيفية إعداد التقارير والوثائق؛
- ◀ تمكين الجمعيات والرفع من مشاركتها ومهنتها في وضع وتنفيذ وتقييم السياسات العمومية البيئية من خلال تقوية قدراتها التنظيمية والبشرية والمالية، واستثمار المكتسبات والتجارب الناجحة لبعض الجمعيات من أجل توثيقها ونشرها وتثمينها؛
- ◀ وضع دعومات للتكوين وتنظيم دورات تكوينية لفائدة الجمعيات لتطوير قدراتها في مجال الشراكة وتعبئة الموارد والتواصل.

3. في مجالات أخرى

- ◀ إحداث سجل وطني وجهوي خاص بالجمعيات؛
- ◀ إعداد قاعدة بيانات خاصة بالجمعيات الشريكة وتصنيفها حسب مجال الاشتغال ونشر قائمة الجمعيات المستفيدة من الدعم العمومي والمشاريع الممولة؛
- ◀ إعداد بنك معلومات للمشاريع الناجحة ومنح تحفيزات للجمعيات التي توافي الهيئات العمومية المانحة بالتقارير؛
- ◀ تشجيع التشبيك بين الجمعيات على المستوى الإقليمي أو الجهوي أو الوطني.

المحتويات

5	تقديم	
9	أ. الحصيلة الإجمالية للشراكة بين القطاع العام والجمعيات برسم سنة 2021 ..	
	أ. حصيلة التمويل العمومي لمشاريع وأنشطة الجمعيات من خلال ميزانيات القطاعات الحكومية برسم سنة 2021	
17	1 - المحور الأول: التمويل العمومي المباشر للجمعيات	
24	2 - المحور الثاني: التمويل العمومي للجمعيات عبر آلية طلبات عروض المشاريع	
31	33	أ. تمويل مرافق الدولة المسيرة بصورة مستقلة للجمعيات برسم سنة 2021 ..
	أ. التمويل العمومي لمشاريع وأنشطة الجمعيات من خلال المؤسسات والمقاولات العمومية برسم سنة 2021	
34	1. المحور الأول: التمويل العمومي المباشر للجمعيات	
44	2. المحور الثاني: التمويل العمومي للجمعيات عبر آلية طلبات عروض المشاريع	
51	55	7. حصيلة التمويل العمومي غير المالي للجمعيات برسم سنة 2021
	1. الدعم العيني	
55	2. حصيلة برامج دعم قدرات الجمعيات	
61	3. مشاركة الجمعيات في بلورة وتبعية وتقييم السياسات العمومية	
73		