

المملكة المغربية
Royaume du Maroc



الوزارة المنتدبة لدى رئيس الحكومة
المكلفة بالعلاقات مع البرلمان
Ministère Délégué auprès du Chef du Gouvernement
Chargé des Relations avec le Parlement

التقرير السنوي 2020

حول وضعية الشراكة
بين الدولة والجمعيات



« .. وإن ما يجعلني أعتز وأفتخر، هو مستوى الوعي والنضال،
والتجاوب الإيجابي، الذي أبان عنه المغاربة، ومختلف القوم
الوطنية، خلال هذه الفترة، وقاموا بدورهم، بكل جد ومسؤولية.
كما أشيد بروح التضامن والمسؤولية، التي تعامل بها المواهبون
والموهبات، سواء على المستوى الفردي، أو ضمن المبادرات
المشكورة لفعاليات المجتمع المدني، خلال فترة الحجر الصحي.
فقد عشنا مشاهد لا تنسى من التعاون والعمل التطوعي، بين
الجيلان، ومع الأشخاص المسنين، والأسر المحتاجة، من خلال توزيع
المساعدات، وتقديم الدعم والإرشادات ».

مقتطف من الخطاب السامي الذي وجهه جلالة الملك إلى الأمة

بمناسبة الذكرى الحادية والعشرين لعيد العرش المجيد

تقديم:

شهد المغرب خلال سنة 2020، على غرار سائر بلدان العالم، انتشار وباء كورونا (كوفيد-19) وتأثيراته المختلفة على سائر شرائح المجتمع. ولمواجهة التحديات الكبيرة التي فرضتها الجائحة اتخذت الدولة إجراءات استثنائية متعددة لمواجهة مخاطر الوباء والحد من تأثيراته السلبية على مختلف مناحي الحياة. وتجسيدا لقيم التضامن التي تميز المغاربة عبر التاريخ، سارعت مختلف فئات ومكونات المجتمع المغربي بحسبها الوطني التضامني إلى التأزر والتعاضد لتجاوز مخلفات هذه الجائحة عبر المساهمة المكثفة والفاعلة في الصندوق الخاص بتدبير ومواجهة آثار جائحة كورونا مباشرة بعدما أعلن صاحب الجلالة الملك محمد السادس نصره الله عن إحداثه.

وفي نفس الوقت، سارعت هيئات المجتمع المدني إلى جانب السلطات العمومية ومختلف القوى الحية داخل المجتمع، إلى المساهمة في حملات التوعية والتعبئة للالتزام بالتدابير المتخذة لوقف انتشار فيروس كورونا. كما سجلت سنة 2020 مساهمة وافرة لجمعيات المجتمع المدني إلى جانب السلطات المحلية في عملية تدبير وإيصال الدعم المباشر للأسر الأكثر احتياجا وتعزيز خدمات القرب من خلال دعم مشاريع الجمعيات الهادفة إلى التخفيف من آثار وانعكاسات الجائحة.

وليس هناك اختلاف على أهمية الدور الذي قامت به جمعيات المجتمع المدني – بمختلف أطيافه – في التصدي لجائحة كورونا والتخفيف من آثارها، لما تتميز به من انتشار واسع في مختلف جهات المملكة وقربها من فئات المجتمع الأكثر تضررا من انعكاسات الوباء، الأمر الذي سهل عملية التواصل معها، للاستفادة من برامج الدعم التي تمت برمجتها لمواجهة تأثيرات وتداعيات هذه الجائحة.

وللوقوف على حجم التمويل العمومي لجمعيات المجتمع المدني خلال سنة 2020 نستعرض في هذا التقرير المعطيات المرتبطة بذلك والتي تم التوصل بها من ثلاثين (30) قطاعا حكوميا وثمانية وسبعين (78) مؤسسة ومقاولة عمومية.

1. الحصيلة الإجمالية للشراكة بين القطاع العام والجمعيات برسم سنة 2020

1. ملخص حول وضعية الشراكة بين القطاع العام والجمعيات برسم سنة 2020

يقصد بوضعية الشراكة بين القطاع العام والجمعيات في إطار هذا التقرير، مجموع المساهمات التي تقدمها القطاعات الوزارية والمؤسسات والمقاولات العمومية، بغرض إنجاز مشاريع وبرامج وأنشطة محددة، سواء كانت تلك المساهمات مالية أو عينية، تتم في إطار الشراكات والتعاون، أو المواكبة والتأطير، أو الدعم التقني واللوجستيكي، أو المساهمة بالمنقولات والعقارات.

وبناء على المعطيات المتوصل بها والمتعلقة بـ 30 قطاعا حكوميا¹ و78 مؤسسة ومقاولة عمومية، فضلا عن مرفقين مسيرين بصورة مستقلة، وحساب خصوصي مرصود لأمور خصوصية، بالإضافة إلى الدعم العيني، فقد بلغت القيمة الإجمالية لمجموع التمويل والدعم العمومي⁽²⁾ المخصص للجمعيات برسم سنة 2020 ما يقارب ثلاث (3) مليارات درهم، استفادت منه 18155 جمعية، موزعة كالتالي:

الجدول 01: توزيع التمويل والدعم العمومي الإجمالي المخصص لفائدة الجمعيات برسم سنة 2020

عدد الجمعيات المستفيدة	النسب المئوية %	المبلغ الإجمالي بالدرهم	نوعه	مصدر التمويل أو الدعم	
665	20,80 %	621 457 298,03	مالي	القطاعات الحكومية (30 قطاعا)	1
10 819	48,47 %	1 447 870 792,53	مالي	المؤسسات والمقاولات العمومية (78 مؤسسة ومقاولة)	2

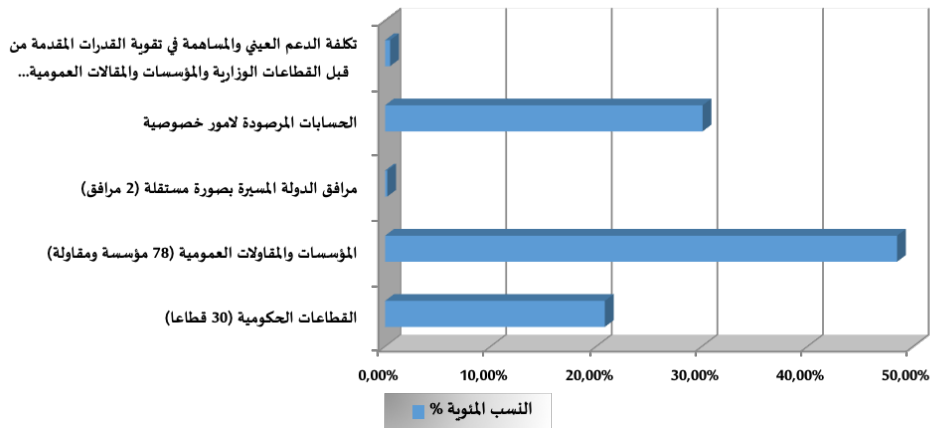
1 - بما فيها القطاعات التي قدمت الدعم العيني للجمعيات.

2 - تجدر الإشارة إلى أن مصادر دعم الجمعيات بالمغرب متعددة ومتنوعة يمكن إجمالها فيما يلي :

- التمويل العمومي: وهو موضوع هذا التقرير؛
- التمويل عبر اللجوء إلى التماس الإحسان العمومي؛
- المساعدات الأجنبية لفائدة الجمعيات؛
- الإعفاءات الضريبية والجمركية لفائدة بعض الجمعيات؛
- مصادر أخرى: من قبيل مساهمة وتبرعات القطاع الخاص، وهبات وتبرعات الأشخاص الذاتيين، والانخرافات والاشتراكات، وعائدات أنشطة الجمعيات.

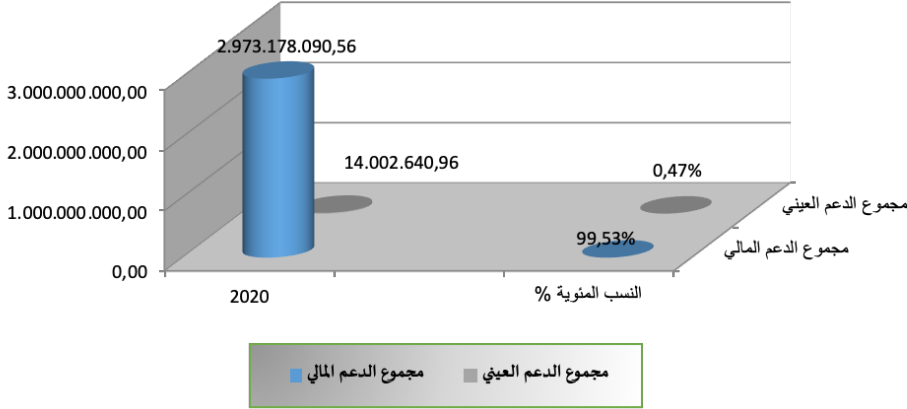
عدد الجمعيات المستفيدة	النسب المئوية %	المبلغ الإجمالي بالدرهم	نوعه	مصدر التمويل أو الدعم	
1	0,20 %	6 050 000,00	مالي	مرافق الدولة المسيرة بصورة مستقلة (2 مرافق) ³	3
1	30,06 %	897 800 000,00	مالي	الحسابات المرصودة لأموال خصوصية	4
6 670	0,47 %	14 002 640,96	عيني	تكلفة الدعم العيني والمساهمة في تقوية القدرات المقدمة من قبل القطاعات الوزارية والمؤسسات والمقاولات العمومية (29 قطاعا ومؤسسة)	5
18 155	100 %	2 987 180 731,52			المجموع

رسم بياني 1: توزيع النسب المئوية المتعلقة بالتمويل والدعم العمومي الإجمالي المخصص لفائدة الجمعيات برسم سنة 2020



3 - يتعلق الأمر بمصلحة السوقيات والمعدات التابعة لوزارة التجهيز والماء، والمديرية العامة للطيران المدني، التي لم تقدم أي دعم برسم سنة 2020.

رسم بياني 2: مقارنة بين الدعم المالي والدعم العيني الإجمالي المخصص لفائدة الجمعيات
برسم سنة 2020



وعلى مستوى ترتيب مصادر التمويل والدعم العمومي للجمعيات برسم سنة 2020، يلاحظ أن المؤسسات والمقاولات العمومية تعد أهم الممولين العموميين للجمعيات، بتخصيصها ما يفوق مليارا وأربعمائة (1.4) مليون درهم، بنسبة 48,47% استفادت منه 10819 جمعية، وتلاها الحساب المرصود لأمر خصوصية⁴ بتخصيصه مبلغا ماليا يفوق ثمانمائة وسبعة وتسعين (897) مليون درهم، بنسبة 30,06% استفادت منه جمعية واحدة، ثم القطاعات الحكومية، حيث خصصت ما يفوق ستمائة وواحد وعشرين (621) مليون درهم، بنسبة 20,80% لفائدة 665 جمعية، وذلك حسب ما هو مبين في الجدول رقم 01 أعلاه.

2. اتفاقيات الشراكة المبرمة بين القطاع العام والجمعيات برسم سنة 2020

على مستوى الشراكة مع الجمعيات، أبرمت القطاعات الحكومية والمؤسسات والمقاولات العمومية سنة 2020 ما مجموعه 11350 اتفاقية شراكة: منها 10795 اتفاقية أبرمتها المؤسسات والمقاولات العمومية، بنسبة 95%، فيما أبرمت القطاعات الحكومية 555 اتفاقية، بنسبة 5%، وذلك وفق ما هو مبين في الجدول رقم 02 أدناه.

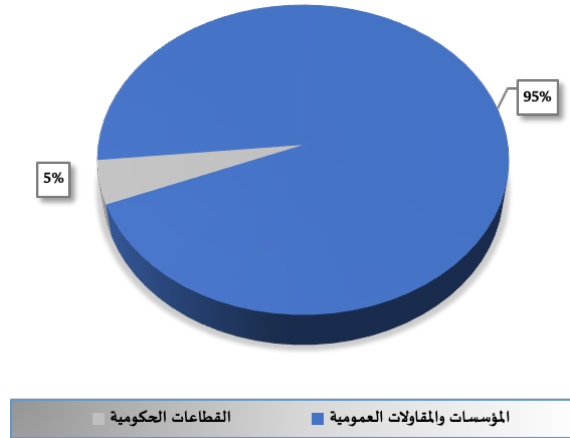
4 - يتعلق الأمر بصندوق دعم الحماية الاجتماعية والتماسك الاجتماعي، الذي تم إحداثه من أجل تعزيز آليات التماسك الاجتماعي لفائدة الساكنة الهشة، استفادت منه الجمعية المغربية لدعم التمدرس في إطار برنامج تيسير.

جدول 02: التوزيع الإجمالي لاتفاقيات الشراكة المبرمة بين الدولة والجمعيات برسم سنة

2020

النسبة المئوية %	عدد الاتفاقيات المبرمة مع الجمعيات	الجهة العمومية المعنية	
5 %	555	القطاعات الحكومية	1
95 %	10 795	المؤسسات والمقاولات العمومية	2
100 %	11 350		المجموع

رسم بياني 3: توزيع النسب المئوية المتعلقة بعدد اتفاقيات الشراكة المبرمة بين القطاعات الحكومية والمقاولات العمومية والجمعيات برسم سنة 2020



وبخصوص الشراكات المبرمة بين القطاعات الحكومية والجمعيات، نلاحظ أن قطاع المياه والغابات أبرم أكبر عدد من اتفاقيات الشراكة مع الجمعيات : 208 اتفاقية، بنسبة 37,48 % ، تليه وزارة التضامن والإدماج الاجتماعي والأسرة التي وقعت 167 اتفاقية شراكة، بنسبة 30,09 % ، ثم وزارة الداخلية التي وقعت 56 اتفاقية شراكة، وبنسبة 10,09 %.

أما على مستوى المقاولات والمؤسسات العمومية، أبرمت الوكالة الوطنية لمحاربة الأمية أكبر عدد من اتفاقيات الشراكة : 2590 اتفاقية، وبنسبة 23,99 % من مجموع الاتفاقيات، في حين أبرمت مؤسسة التعاون الوطني 1664 اتفاقية شراكة، بنسبة 15,41 %، ثم الأكاديمية الجهوية للتربية والتكوين لجهة الرباط - سلا - القنيطرة التي أبرمت 1315 اتفاقية شراكة، بنسبة 12,18 % وهو ما يوضحه الجدولين التاليين:

الجدول 03: توزيع اتفاقيات الشراكات المبرمة بين القطاعات الوزارية والجمعيات برسم سنة 2020

النسبة المئوية %	عدد الشراكات المبرمة	اسم القطاع الحكومي	
1,44 %	8	وزارة الأوقاف والشؤون الإسلامية	1
0,18 %	1	وزارة الاقتصاد والمالية	2
6,67 %	37	وزارة الفلاحة والصيد البحري والتنمية القروية والمياه والغابات - قطاع الفلاحة-	3
37,48 %	208	وزارة الفلاحة والصيد البحري والتنمية القروية والمياه والغابات - قطاع المياه والغابات -	4
0,18 %	1	وزارة إعداد التراب الوطني والتعمير والإسكان وسياسة المدينة - قطاع الإسكان وسياسة المدينة -	5
0,36 %	2	وزارة الصناعة والتجارة	6
7,21 %	40	وزارة الشباب والثقافة والتواصل - قطاع الشباب والرياضة -	7
30,09 %	167	وزارة التضامن والإدماج الاجتماعي والأسرة	8
2,52 %	14	وزارة الإدماج الاقتصادي والمقاولة الصغرى والتشغيل والكفاءات -قطاع الإدماج الاقتصادي والمقاولة الصغرى والتشغيل -	9
1,80 %	10	وزارة الإدماج الاقتصادي والمقاولة الصغرى والتشغيل والكفاءات -قطاع التكوين المهني -	10
0,54 %	3	وزارة إعداد التراب الوطني والتعمير والإسكان وسياسة المدينة - قطاع إعداد التراب الوطني والتعمير -	11
10,09 %	56	وزارة الداخلية	12
0,72 %	4	المنذوبية الوزارية المكلفة بحقوق الإنسان	13
0,72 %	4	المنذوبية السامية لقدماء المقاومين وأعضاء جيش التحرير	14
100 %	555	المجموع	

الجدول 04: توزيع اتفاقيات الشراكات المبرمة بين المؤسسات والمقاولات العمومية والجمعيات برسم سنة 2020

النسبة المئوية %	عدد الشراكات المبرمة	المؤسسات والمقاولات العمومية	
23,99 %	2590	الوكالة الوطنية لمحاربة الأمية	1
15,41 %	1664	التعاون الوطني	2
12,18 %	1315	الأكاديمية الجهوية للتربية والتكوين لجهة الرباط - سلا - القنيطرة	3
9,59 %	1035	الأكاديمية الجهوية للتربية والتكوين لجهة الشرق	4
7,45 %	804	الأكاديمية الجهوية للتربية والتكوين لجهة درعة - تافيلالت	5
6,32 %	682	الأكاديمية الجهوية للتربية والتكوين لجهة بني ملال - خنيفرة	6
5,03 %	543	الأكاديمية الجهوية للتربية والتكوين لجهة فاس - مكناس	7
4,99 %	539	الأكاديمية الجهوية للتربية والتكوين لجهة مراكش - آسفي	8
4,44 %	479	الأكاديمية الجهوية للتربية والتكوين لجهة كلميم - واد نون	9
4,09 %	441	الأكاديمية الجهوية للتربية والتكوين لجهة طنجة - تطوان - الحسيمة	10
2,87 %	310	الأكاديمية الجهوية للتربية والتكوين لجهة سوس - ماسة	11
0,98 %	106	وكالة التنمية الاجتماعية	12
0,57 %	62	الأكاديمية الجهوية للتربية والتكوين لجهة العيون - الساقية الحمراء	13
0,57 %	61	المكتب الوطني المغربي للسياحة	14
0,39 %	42	الوكالة الوطنية للتهوض بالمقاولة الصغرى والمتوسطة	15
0,27 %	29	الصندوق المغربي للتقاعد	16
0,19 %	20	الأكاديمية الجهوية للتربية والتكوين لجهة الداخلة - وادي الذهب	17
0,18 %	19	وكالة الإنعاش والتنمية الاقتصادية والاجتماعية في عمالات وأقاليم الشمال بالمملكة	18
0,07 %	8	مجموعة العمران	19
0,06 %	7	الوكالة المغربية للطاقة المستدامة	20
0,06 %	6	جامعة سيدي محمد بن عبد الله	21
0,04 %	4	الوكالة الوطنية لتنمية مناطق الواحات والأركان	22

النسبة المئوية %	عدد الشركات المبرمة	المؤسسات والمقاولات العمومية	
0,04 %	4	مكتب التكوين المهني وإنعاش الشغل	23
0,04 %	4	المكتب الوطني للمطارات	24
0,04 %	4	جامعة محمد الخامس	25
0,03 %	3	جامعة محمد الأول	26
0,03 %	3	جامعة شعيب الدكالي	27
0,02 %	2	الوكالة المغربية للنجاعة الطاقية	28
0,02 %	2	جامعة القاضي عياض	29
0,01 %	1	المكتب الوطني للسكك الحديدية	30
0,01 %	1	الشركة المغربية للهندسة السياحية	31
0,01 %	1	مكتب تنمية التعاون	32
0,01 %	1	الصندوق الوطني للضمان الاجتماعي	33
0,01 %	1	المركز الوطني للبحث العلمي والتقني	34
0,01 %	1	مكتب الصرف	35
0,01 %	1	المدرسة الوطنية العليا للإدارة	36
100 %	10 795	المجموع	

ال. حصيلة التمويل العمومي لمشاريع وأنتطة الجمعيات من خلال ميزانيات القطاعات الحكومية.

يرصد هذا المحور تمويل ودعم القطاعات الحكومية لمختلف مشاريع وأنتطة الجمعيات، سواء من خلال التمويل العمومي المباشر لتلك المشاريع والأنشطة (القسم الأول)، أو من خلال آلية طلبات عروض المشاريع (القسم ثاني).

وبخصوص طريقة تقديم هذا الدعم، يلاحظ أن القطاعات الحكومية خصصت غلafa ماليا إجماليا يفوق ستمائة وواحد وعشرين (621) مليون درهم برسم سنة 2020، غير أنها صادقت على أكثر من ستمائة وثمانية وأربعين (648) مليون درهم، حولت منه خمسمائة وأربعة وسبعين (574) مليون درهم، واستفادت منه 665 جمعية.

وفيما يلي تفصيل لمساهمات القطاعات الحكومية الخاصة بتمويل مشاريع وأنتطة الجمعيات، كما تمت برمجته والمصادقة عليه في ميزانية كل قطاع، والغلاف المالي الذي تم تحويله للجمعيات:

الجدول 05: توزيع الغلاف المالي الإجمالي المخصص لتمويل الجمعيات والمبرمج في إطار ميزانيات القطاعات الحكومية برسم سنة 2020

عدد الجمعيات المستفيدة	النسبة المئوية %	الغلاف المالي الذي تم تحويله - فعليا - للجمعيات بالدرهم	الغلاف المالي الإجمالي كما تمت المصادقة عليه بالدرهم	الغلاف المالي الإجمالي المبرمج في إطار ميزانية القطاع بالدرهم	القطاع الحكومي	
40	% 48,92	281 034 765,92	292 124 851,00	292 124 851,00	وزارة الشباب والثقافة والتواصل - قطاع الشباب والرياضة -	1
167	% 8,36	48 002 398,60	39 850 000,00	39 850 000,00	وزارة التضامن والإدماج الاجتماعي والأسرة	2
4	% 7,87	45 229 955,54	45 229 955,54	45 229 955,54	وزارة الصناعة والتجارة	3
34	% 5,95	34 172 343,00	56 007 976,00	56 007 976,00	وزارة الفلاحة والصيد البحري والتنمية القروية والمياه والغابات - قطاع الفلاحة-	4
156	% 4,59	26 377 250,00	31 746 353,00	35 000 000,00	وزارة الفلاحة والصيد البحري والتنمية القروية والمياه والغابات - قطاع المياه والغابات -	5
1	% 3,48	20 000 000,00	20 000 000,00	20 000 000,00	وزارة الاقتصاد والمالية	6

عدد الجمعيات المستفيدة	النسبة المئوية %	الغلاف المالي الذي تم تحويله - فعليا - للجمعيات بالدرهم	الغلاف المالي الإجمالي كما تمت المصادقة عليه بالدرهم	الغلاف المالي الإجمالي المبرمج في إطار ميزانية القطاع بالدرهم	القطاع الحكومي	
1	% 3,48	19 999 999,75	20 000 000,00	20 500 000,00	وزارة الشؤون الخارجية والتعاون الإفريقي والمغاربة المقيمين بالخارج	7
1	% 3,32	19 050 000,00	19 050 000,00	19 050 000,00	وزارة التجهيز والماء	8
32	% 3,22	18 510 000,00	18 510 000,00	18 510 000,00	وزارة إعداد التراب الوطني والتعمير والإسكان وسياسة المدينة - قطاع إعداد التراب الوطني - والتعمير -	9
43	% 3,18	18 250 328,93	18 250 328,93	-	وزارة الإدماج الاقتصادي والمقاولة الصغرى والتشغيل والكفاءات - قطاع التكوين المهني -	10
2	% 1,57	9 000 000,00	9 000 000,00	-	وزارة التربية الوطنية والتعليم الأولي والرياضة	11

عدد الجمعيات المستفيدة	النسبة المئوية %	الغلاف المالي الذي تم تحويله - فعليا - للجمعيات بالدرهم	الغلاف المالي الإجمالي كما تمت المصادقة عليه بالدرهم	الغلاف المالي الإجمالي المبرمج في إطار ميزانية القطاع بالدرهم	القطاع الحكومي	
1	% 1,04	6 000 000,00	8 000 000,00	8 000 000,00	وزارة إعداد التراب الوطني والتعمير والإسكان وسياسة المدينة - قطاع الإسكان وسياسة المدينة -	12
6	% 0,91	5 239 980,00	7 700 000,00	7 700 000,00	وزارة الصحة والحماية الاجتماعية	13
15	% 0,88	5 067 519,50	5 700 000,00	5 700 000,00	وزارة الإدماج الاقتصادي والمقاولة الصغرى والتشغيل والكفاءات - قطاع الإدماج الاقتصادي والمقاولة الصغرى والتشغيل -	14
9	% 0,62	3 540 000,00	3 540 000,00	3 820 000,00	وزارة الأوقاف والشؤون الإسلامية	15
56	% 0,54	3 077 000,00	8 016 000,00	10 000 000,00	وزارة الداخلية	16
16	% 0,52	3 000 000,00	8 630 000,00	-	وزارة الشباب والثقافة والتواصل - قطاع الثقافة -	17

عدد الجمعيات المستفيدة	النسبة المئوية %	الغلاف المالي الذي تم تحويله - فعليا - للجمعيات بالدرهم	الغلاف المالي الإجمالي كما تمت المصادقة عليه بالدرهم	الغلاف المالي الإجمالي المبرمج في إطار ميزانية القطاع بالدرهم	القطاع الحكومي	
2	% 0,49	2 818 515,49	11 818 515,49	12 918 515,49	وزارة السياحة والصناعة التقليدية والاقتصاد الاجتماعي والتضامني - قطاع السياحة	18
3	% 0,20	1 176 000,00	3 296 000,00	3 296 000,00	وزارة التعليم العالي والبحث العلمي والابتكار	19
2	% 0,19	1 070 000,00	14 950 000,00	14 950 000,00	وزارة الفلاحة والصيد البحري والتنمية القروية والمياه والغابات - قطاع الصيد البحري -	20
4	% 0,18	1 012 535,00	87 000,00	1 000 000,00	المنندوبية الوزارية المكلفة بحقوق الإنسان	21
1	% 0,17	1 000 000,00	1 000 000,00	2 000 000,00	وزارة الانتقال الرقمي وإصلاح الإدارة	22
1	% 0,14	800 000,00	800 000,00	800 000,00	الأمانة العامة للحكومة	23
1	% 0,10	600 000,00	600 000,00	600 000,00	الوزارة المنتدبة لدى رئيس الحكومة المكلفة بالعلاقات مع البرلمان	24

يلاحظ من خلال الجدول أعلاه، أن قطاع الشباب والرياضة حول غلافها ماليًا إجماليًا يفوق مائتان وواحد وثمانين (281) مليون درهم بنسبة 48,92% استفادت منه 40 جمعية، تليه وزارة التضامن والإدماج الاجتماعي والأسرة التي حولت مبلغًا ماليًا قدره ثمانية وأربعين (48) مليون درهم بنسبة 8,36% لفائدة 167 جمعية، ثم وزارة الصناعة والتجارة التي حولت ما يفوق عن خمسة وأربعين (45) مليون درهم بنسبة 7,87% لفائدة أربع جمعيات.

1. المحور الأول: التمويل العمومي المباشر للجمعيات

على مستوى التمويل العمومي الإجمالي المباشر لمشاريع وبرامج الجمعيات، صادقت القطاعات الحكومية على ما يفوق ستمائة وسبعة وعشرين (627) مليون درهم، وحولت منه غلافًا ماليًا يفوق خمسمائة وأربعة وخمسين (554) مليون درهم استفادت منه 364 جمعية، وذلك كما هو مفصل في الجدول التالي:

الجدول 06: توزيع التمويل المباشر للجمعيات من قبل القطاعات الحكومية برسم سنة 2020

عدد الجمعيات المستفيدة	الغلاف المالي المخصص لجمعية الأعمال الاجتماعية بالدرهم	عدد الجمعيات المستفيدة	النسبة المئوية %	الغلاف المالي الذي تم تحويله فعليًا للجمعيات بالدرهم	الغلاف المالي الإجمالي المخصص لتمويل الجمعيات كما تمت المصادقة عليه بالدرهم	القطاع الحكومي	
-	-	40	52,67%	292 124 851,00	292 124 851,00	وزارة الشباب والثقافة والتواصل - قطاع الشباب والرياضة -	1
2	2 900 000,00	4	8,16%	45 229 955,54	45 229 955,54	وزارة الصناعة والتجارة	2
3	2 180 000,00	33	6,16%	34 172 343,00	56 007 976,00	وزارة الفلاحة والصيد البحري والتنمية القروية والمياه والغابات - قطاع الفلاحة -	3

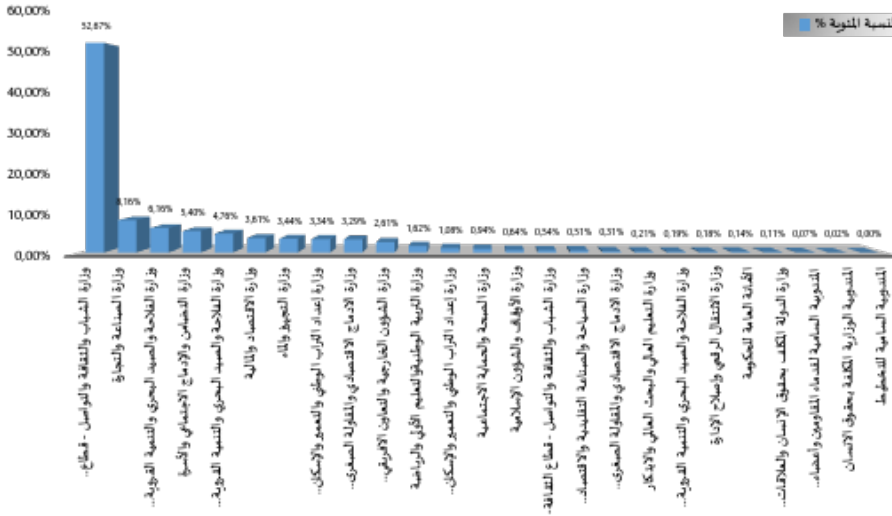
عدد الجمعيات المستفيدة	الغلاف المالي المخصص لجمعية الأعمال الاجتماعية بالدرهم	عدد الجمعيات المستفيدة	النسبة المئوية %	الغلاف المالي الذي تم تحويله فعليا للجمعيات بالدرهم	الغلاف المالي الإجمالي المخصص لتمويل الجمعيات كما تمت المصادقة عليه بالدرهم	القطاع الحكومي	
1	1 350 000,00	16	% 5,40	29 933 556,00	39 850 000,00	وزارة التضامن والإدماج الاجتماعي والأسرة	4
1	5 000 000,00	156	% 4,76	26 377 250,00	31 746 353,00	وزارة الفلاحة والصيد البحري والتنمية القروية والمياه والغابات - قطاع المياه والغابات -	5
1	20 000 000,00	1	% 3,61	20 000 000,00	20 000 000,00	وزارة الاقتصاد والمالية	6
1	19 050 000,00	1	% 3,44	19 050 000,00	19 050 000,00	وزارة التجهيز والماء	7
31	16 510 000,00	32	% 3,34	18 510 000,00	18 510 000,00	وزارة إعداد التراب الوطني والتعمير والإسكان وسياسة المدينة - قطاع إعداد التراب الوطني والتعمير -	8
-	-	43	% 3,29	18 250 328,93	18 250 328,93	وزارة الإدماج الاقتصادي والمقاولة الصغرى والتشغيل والكفاءات - قطاع التكوين المهني -	9

عدد الجمعيات المستفيدة	الغلاف المالي المخصص لجمعية الأعمال الاجتماعية بالدرهم	عدد الجمعيات المستفيدة	النسبة المئوية %	الغلاف المالي الذي تم تحويله فعليا للجمعيات بالدرهم	الغلاف المالي الإجمالي المخصص لتمويل الجمعيات كما تمت المصادقة عليه بالدرهم	القطاع الحكومي	
1	14 500 000,00	1	% 2,61	14 500 000,00	14 500 000,00	وزارة الشؤون الخارجية والتعاون الإفريقي والمغاربة المقيمين بالخارج	10
-	0,00	2	% 1,62	9 000 000,00	9 000 000,00	وزارة التربية الوطنية والتعليم الأولي والرياضة	11
1	6 000 000,00	1	% 1,08	6 000 000,00	8 000 000,00	وزارة إعداد التراب الوطني والتعمير والإسكان وسياسة المدينة - قطاع الإسكان وسياسة المدينة -	12
1	2 000 000,00	6	% 0,94	5 239 980,00	7 700 000,00	وزارة الصحة والحماية الاجتماعية	13
1	750 000,00	9	% 0,64	3 540 000,00	3 540 000,00	وزارة الأوقاف والشؤون الإسلامية	14
1	1 000 000,00	3	% 0,54	3 000 000,00	8 630 000,00	وزارة الشباب والثقافة والتواصل - قطاع الثقافة -	15

عدد الجمعيات المستفيدة	الغلاف المالي المخصص لجمعية الأعمال الاجتماعية بالدرهم	عدد الجمعيات المستفيدة	النسبة المئوية %	الغلاف المالي الذي تم تحويله فعليا للجمعيات بالدرهم	الغلاف المالي الإجمالي المخصص لتمويل الجمعيات كما تمت المصادقة عليه بالدرهم	القطاع الحكومي	
2	2 818 515,49	2	% 0,51	2 818 515,49	11 818 515,49	وزارة السياحة والصناعة التقليدية والاقتصاد الاجتماعي والتضامني - قطاع السياحة	16
1	1 700 000,00	1	% 0,31	1 700 000,00	1 700 000,00	وزارة الإدماج الاقتصادي والمقاولة الصغرى والتشغيل والكفاءات - قطاع الإدماج الاقتصادي والمقاولة الصغرى والتشغيل -	17
1	320 000,00	3	% 0,21	1 176 000,00	3 296 000,00	وزارة التعليم العالي والبحث العلمي والابتكار	18
1	950 000,00	2	% 0,19	1 070 000,00	14 950 000,00	وزارة الفلاحة والصيد البحري والتنمية القروية والمياه والغابات - قطاع الصيد البحري -	19
1	1 000 000,00	1	% 0,18	1 000 000,00	1 000 000,00	وزارة الانتقال الرقمي وإصلاح الإدارة	20

عدد الجمعيات المستفيدة	الغلاف المالي المخصص لجمعية الأعمال الاجتماعية بالدرهم	عدد الجمعيات المستفيدة	النسبة المئوية %	الغلاف المالي الذي تم تحويله فعليا للجمعيات بالدرهم	الغلاف المالي الإجمالي المخصص لتمويل الجمعيات كما تمت المصادقة عليه بالدرهم	القطاع الحكومي	
1	800 000,00	1	% 0,14	800 000,00	800 000,00	الأمانة العامة للحكومة	21
1	600 000,00	1	% 0,11	600 000,00	600 000,00	الوزارة المنتدبة لدى رئيس الحكومة المكلفة بالعلاقات مع البرلمان	22
1	400 000,00	1	% 0,07	400 000,00	400 000,00	المنندوبية السامية لقدماء المقاومين وأعضاء جيش التحرير	23
-	-	4	% 0,02	87 000,00	87 000,00	المنندوبية الوزارية المكلفة بحقوق الإنسان	24
-	-	-	% 0,00	-	1 000 000,00	المنندوبية السامية للتخطيط	25
54	99 828 515,49	364	% 100,00	554 579 779,96	627 790 979,96	المجموع العام	

رسم بياني 5: توزيع النسب المئوية المتعلقة بالغلاف المالي الذي تم تحويله فعليا للجمعيات والمبرمج في إطار ميزانيات القطاعات الحكومية برسم سنة 2020



يتبين من خلال الجدول 8 والرسم البياني 5 أعلاه، المتعلقين بالتمويل العمومي المباشر للقطاعات الحكومية، أن قطاع الشباب والرياضة حول مبلغا ماليا قدره مائتين واثنتين وتسعين (292) مليون درهم بنسبة 52,67% لفائدة 40 جمعية، تليه وزارة الصناعة والتجارة التي حولت أكثر من خمسة وأربعين (45) مليون درهم، بنسبة 8,16% استفادت منه 04 جمعيات، ثم قطاع الفلاحة الذي حول ما يفوق أربعة وثلاثين (34) مليون درهم، بنسبة 6,16%، واستفادت منه 03 جمعيات.

أما فيما يتعلق بدعم جمعيات الأعمال الاجتماعية للموظفين، فقد بلغ في سنة 2020 ما يفوق تسعة وتسعين (99) مليون درهم، واستفادت منه 54 جمعية.

كما يتضح كذلك من خلال الجدول أعلاه، أن وزارة الاقتصاد والمالية خصصت لوحدها مبلغا ماليا قدره عشرين (20) مليون درهم لفائدة مؤسسة الأعمال الاجتماعية التابعة لها، تلتها وزارة التجهيز والماء بمبلغ مالي يفوق تسعة عشر (19) مليون درهم، ثم قطاع إعداد التراب الوطني والتعمير الذي خصص لجمعية الأعمال الاجتماعية التابعة له مبلغا ماليا يفوق ستة عشر (16) مليون درهم.

2. المحور الثاني: التمويل العمومي للجمعيات عبر آلية طلبات عروض المشاريع

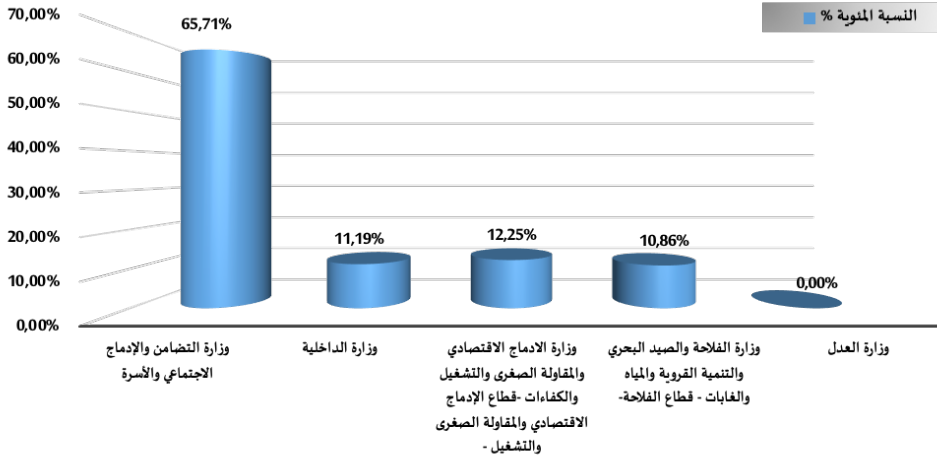
فيما يخص التمويل العمومي للجمعيات عبر آلية طلب عروض المشاريع برسم سنة 2020، فقد بلغ الغلاف المالي -كما تمت برمجته في ميزانيات القطاعات الحكومية- ما يفوق سبعة وثلاثين (37) مليون درهم، تم تحويل ما يفوق (27) مليون درهم منه لفائدة 232 جمعية، وذلك وفق ما يوضحه الجدول التفصيلي التالي:

الجدول 07: التمويل العمومي المخصص من قبل القطاعات الحكومية للجمعيات عبر آلية طلبات عروض المشاريع برسم سنة 2020

عدد الجمعيات المستفيدة	النسبة المئوية %	الغلاف المالي الذي تم تحويله للجمعيات بالدرهم	الغلاف المالي الإجمالي المخصص لتمويل الجمعيات والمبرمج في إطار ميزانية القطاع بالدرهم	القطاع الحكومي	
151	% 65,71	18 068 842,60	18 068 842,60	وزارة التضامن والإدماج الاجتماعي والأسرة	1
56	% 11,19	3 077 000,00	8 016 000,00	وزارة الداخلية	2
14	% 12,25	3 367 519,50	4 300 000,00	وزارة الإدماج الاقتصادي والمقاولة الصغرى والتشغيل والكفاءات - قطاع الإدماج الاقتصادي والمقاولة الصغرى والتشغيل -	3
11	% 10,86	2 985 697,00	4 111 000,00	وزارة الفلاحة والصيد البحري والتنمية القروية والمياه والغابات - قطاع الفلاحة -	4
-	% 0,00	-	3 000 000,00	وزارة العدل	5
232	% 100	27 499 059,10	37 495 842,60	المجموع العام	

يتضح من خلال الأرقام والمعطيات المتضمنة بالجدول أعلاه، أن وزارة التضامن والإدماج الاجتماعي والأسرة، حولت مبلغا ماليا يفوق ثمانية عشر (18) مليون درهم، بنسبة 65.71 %، لفائدة 151 جمعية، تلاها قطاع الإدماج الاقتصادي والمقاولة الصغرى والتشغيل، حيث حول مبلغا ماليا يفوق ثلاثة (3) ملايين درهم، بنسبة 12.25 %، استفادت منه 14 جمعية. ثم وزارة الداخلية التي حولت مبلغا ماليا يفوق ثلاثة (3) ملايين درهم، بنسبة 11.19 %، واستفادت منه 56 جمعية.

رسم بياني 6: توزيع النسب المئوية المتعلقة بالتمويل العمومي المخصص من قبل القطاعات الحكومية للجمعيات عبر آلية طلبات عروض المشاريع برسم سنة 2020



الجدول 08: مقارنة بين التمويل العمومي المباشر والتمويل العمومي عبر آلية طلبات العروض المقدم من طرف القطاعات الحكومية برسم سنة 2020

التمويل العمومي عبر آلية طلبات العروض		التمويل العمومي المباشر	
عدد الجمعيات	الغلاف المالي الإجمالي بالدرهم	عدد الجمعيات	الغلاف المالي الإجمالي بالدرهم
232	27 499 059,10	364	554 579 779,96

III. تمويل مرافق الدولة المسيرة بصورة مستقلة للجمعيات برسم سنة 2020

توصلت الوزارة فقط بمعطيات مصالح السوقيات والمعدات، والتي خصصت، برسم سنة 2020 على مستوى ميزانيتها - دعما ماليا يفوق ستة (6) ملايين درهم، استفادت منه جمعية واحدة، كما يبين ذلك الجدول التالي :

الجدول 09: تمويل مرافق الدولة المسيرة بصورة مستقلة للجمعيات برسم سنة 2020

عدد الجمعيات المستفيدة	مبلغ الدعم بالدرهم	المرفق
1	6 050 000,00	مصالح السوقيات والمعدات (وزارة التجهيز والماء)
1	6 050 000,00	المجموع

IV. التمويل العمومي لمتناريح وأنشطة الجمعيات من خلال المؤسسات والمقاولات العمومية برسم سنة 2020

سيتم التركيز في هذا المحور على الجهود التي بذلتها المؤسسات والمقاولات العمومية في تمويل ودعم مختلف مشاريع وأنشطة الجمعيات وذلك من خلال قسمين: يتعلق القسم الأول بالتمويل العمومي المباشر لمشاريع وبرامج الجمعيات، في حين سيتناول القسم الثاني حصيلة التمويل العمومي من خلال آلية طلبات عروض المشاريع.

فعلى مستوى التمويل العمومي الإجمالي برسم سنة 2020، رصدت المؤسسات والمقاولات العمومية ما يفوق مليارا وأربعمئة وأربعين (1.444) مليون درهم لدعم مختلف مشاريع وبرامج الجمعيات، وصادقت على ما يفوق مليارا وخمسمائة (1.5) مليون درهم، وحولت منه ما يفوق مليار درهم، واستفادت منه 10819 جمعية.

ومن خلال مضامين الجدول رقم 10 أسفله، يلاحظ أن مؤسسة التعاون الوطني والوكالة الوطنية لمحاربة الأمية قاما بتحويل أكبر المبالغ من مجموع التمويل العمومي المباشر لفائدة الجمعيات بما يفوق خمسمائة وأربعمئة وأربعين (544) مليون درهم، حيث بلغت حصة مؤسسة التعاون الوطني ما يزيد عن ثلاثمائة وخمسة عشر (315) مليون درهم، استفادت منها 1428 جمعية، فيما بلغت مساهمة الوكالة الوطنية لمحاربة الأمية ما يفوق مائتان وثمانية وعشرين (228) مليون درهم استفادت منه 2370 جمعية.

وفيما يلي بيان تفاصيل التمويل العمومي الإجمالي المصادق عليه والمحول فعليا من قبل المؤسسات والمقاولات العمومية لفائدة الجمعيات برسم سنة 2019:

الجدول 10: توزيع التمويل العمومي الإجمالي المخصص من قبل المؤسسات والمقاوالات العمومية لفائدة جمعيات المجتمع المدني برسم سنة 2020

العدد الإجمالي للجمعيات المستفيدة	النسبة المئوية %	الغلاف المالي الذي تم تحويله للجمعيات بالدرهم	الغلاف المالي الإجمالي المخصص للجمعيات كما تمت المصادقة عليه بالدرهم	الغلاف المالي الإجمالي المبرمج في إطار ميزانية المؤسسات والمقاوالات العمومية بالدرهم	المؤسسات والمقاوالات العمومية	
1428	% 29,27	315 859 014,00	315 859 014,00	322 699 646,60	التعاون الوطني	1
2370	% 21,19	228 638 694,64	511 725 155,00	511 774 302,00	الوكالة الوطنية لمحاربة الأمية	2
1441	% 6,21	67 053 377,08	102 305 780,30	76 970 730,32	الأكاديمية الجهوية للتربية والتكوين لجهة فاس مكناس	3
21	% 5,65	60 985 000,00	84 420 000,00	84 420 000,00	المكتب الوطني المغربي للسياحة	4
13	% 3,99	43 110 000,00	58 052 000,00	28 131 165,60	الوكالة المغربية لتنمية الاستثمارات والصادرات	5
1092	% 3,90	42 049 842,90	44 808 311,40	36 686 497,14	الأكاديمية الجهوية للتربية والتكوين لجهة الرباط سلا القنيطرة	6
243	% 3,64	39 250 088,00	36 808 774,98	36 808 774,98	الأكاديمية الجهوية للتربية والتكوين لجهة مراكش أسفي	7

العدد الإجمالي للجمعيات المستفيدة	النسبة المئوية %	الغلاف المالي الذي تم تحويله للجمعيات بالدرهم	الغلاف المالي الإجمالي المخصص للجمعيات كما تمت المصادقة عليه بالدرهم	الغلاف المالي الإجمالي المبرمج في إطار ميزانية المؤسسات والمقاولات العمومية بالدرهم	المؤسسات والمقاولات العمومية	
1136	% 3,08	33 248 017,20	55 531 378,75	59 624 838,75	الأكاديمية الجهوية للتربية والتكوين لجهة طنجة تطوان الحسيمة	8
18	% 2,58	27 856 826,31	14 445 000,00	14 945 444,94	المركز السينمائي المغربي	9
515	% 1,84	19 866 360,00	20 470 000,00	20 470 000,00	الأكاديمية الجهوية للتربية والتكوين لجهة بني ملال خنيفرة	10
1	% 1,83	19 800 000,00	19 800 000,00	19 800 000,00	الصندوق الوطني للضمان الاجتماعي	11
724	% 1,82	19 600 807,13	20 086 978,28	20 086 978,28	الأكاديمية الجهوية للتربية والتكوين لجهة درعة تافيلالت	12
935	% 1,49	16 077 744,39	54 169 615,04	56 791 000,00	الأكاديمية الجهوية للتربية والتكوين لجهة الشرق	13
11	% 1,44	15 536 480,50	40 201 197,50	-	وكالة حساب تحدي الألفية المغرب	14
4	% 1,18	12 723 000,00	20 444 000,00	20 444 000,00	المكتب الوطني للمطارات	15

العدد الإجمالي للجمعيات المستفيدة	النسبة المئوية %	الغلاف المالي الذي تم تحويله للجمعيات بالدرهم	الغلاف المالي الإجمالي المخصص للجمعيات كما تمت المصادقة عليه بالدرهم	الغلاف المالي الإجمالي المبرمج في إطار ميزانية المؤسسات والمقاولات العمومية بالدرهم	المؤسسات والمقاولات العمومية	
12	% 1,16	12 495 000,00	9 615 000,00	9 915 000,00	المديرية العامة لهندسة المياه	16
19	% 1,06	11 406 900,00	27 008 800,00	-	وكالة الإنعاش والتنمية الاقتصادية والاجتماعية في أقاليم الجنوب بالمملكة	17
320	% 1,03	11 114 570,46	13 720 950,46	15 569 191,82	الأكاديمية الجهوية للتربية والتكوين لجهة سوس ماسة	18
2	% 0,65	7 000 000,00	14 700 000,00	14 700 000,00	الصندوق الوطني لمنظمات الاحتياط الاجتماعي	19
12	% 0,59	6 389 500,00	8 829 500,00	8 829 500,00	مجموعة العمران	20
1	% 0,56	6 000 000,00	6 000 000,00	-	المكتب الوطني للصيد	21
1	% 0,53	5 700 000,00	5 700 000,00	5 700 000,00	مكتب الصرف	22
114	% 0,46	4 992 038,20	6 337 144,20	6 704 144,20	الأكاديمية الجهوية للتربية والتكوين لجهة كلميم وادنون	23
6	% 0,42	4 545 000,00	8 330 000,00	8 330 000,00	الوكالة الوطنية لتقنين المواصلات	24

العدد الإجمالي للجمعيات المستفيدة	النسبة المئوية %	الغلاف المالي الذي تم تحويله للجمعيات بالدرهم	الغلاف المالي الإجمالي المخصص للجمعيات كما تمت المصادقة عليه بالدرهم	الغلاف المالي الإجمالي المبرمج في إطار ميزانية المؤسسات والمقاولات العمومية بالدرهم	المؤسسات والمقاولات العمومية
42	% 0,40	4 293 830,74	4 243 000,00	4 243 000,00	الوكالة الوطنية للنهوض بالمقاولة الصغرى والمتوسطة
11	% 0,38	4 120 000,00	4 500 000,00	4 500 000,00	الصندوق المغربي للتقاعد
1	% 0,31	3 384 000,00	3 384 000,00	3 384 000,00	الوكالة الوطنية للتأمين الصحي
3	% 0,30	3 255 000,00	255 000,00	550 000,00	وكالة الحوض المائي أبي رقراق والشاوية
2	% 0,28	3 000 000,00	3 000 000,00	3 000 000,00	وكالة تهيئة وادي أبي رقراق
95	% 0,28	2 995 408,71	5 976 040,92	5 976 040,92	وكالة التنمية الاجتماعية
71	% 0,25	2 715 737,00	3 004 221,20	3 004 221,20	الأكاديمية الجهوية للتربية والتكوين لجهة العيون الساقية الحمراء

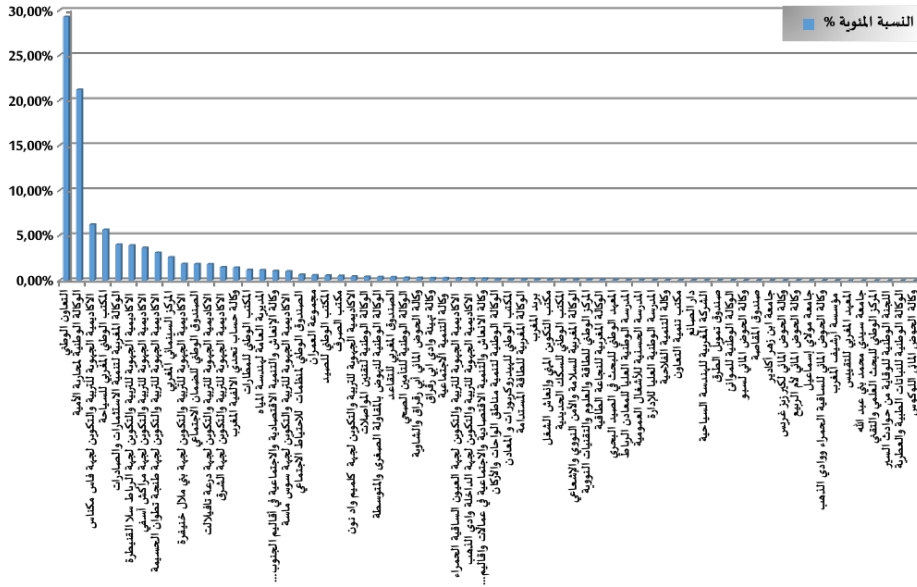
العدد الإجمالي للجمعيات المستفيدة	النسبة المئوية %	الغلاف المالي الذي تم تحويله للجمعيات بالدرهم	الغلاف المالي الإجمالي المخصص للجمعيات كما تمت المصادقة عليه بالدرهم	الغلاف المالي الإجمالي المبرمج في إطار ميزانية المؤسسات والمقاولات العمومية بالدرهم	المؤسسات والمقاولات العمومية	
43	% 0,24	2 543 000,00	2 543 000,00	2 543 000,00	الأكاديمية الجهوية للتربية والتكوين لجهة الداخلة وادي الذهب	32
11	% 0,23	2 462 468,00	2 912 404,00	6 820 915,78	وكالة الإنعاش والتنمية الاقتصادية والاجتماعية في عمالات وأقاليم الشمال بالمملكة	33
2	% 0,16	1 730 000,00	1 730 000,00	-	الوكالة الوطنية لتنمية مناطق الواحات والأركان	34
11	% 0,13	1 454 000,00	2 000 000,00	2 000 000,00	المكتب الوطني للبيدروكربورات والمعادن	35
9	% 0,13	1 446 937,85	1 446 937,85	16 500 000,00	الوكالة المغربية للطاقة المستدامة	36
8	% 0,12	1 345 000,00	1 400 000,00	1 400 000,00	بريد المغرب	37
5	% 0,12	1 268 000,00	1 500 000,00	1 500 000,00	مكتب التكوين المهني وإنعاش الشغل	38

العدد الإجمالي للجمعيات المستفيدة	النسبة المئوية %	الغلاف المالي الذي تم تحويله للجمعيات بالدرهم	الغلاف المالي الإجمالي المخصص للجمعيات كما تمت المصادقة عليه بالدرهم	الغلاف المالي الإجمالي المبرمج في إطار ميزانية المؤسسات والمقاولات العمومية بالدرهم	المؤسسات والمقاولات العمومية	
17	% 0,12	1 253 718,00	4 000 000,00	4 000 000,00	المكتب الوطني للسكك الحديدية	39
1	% 0,12	1 250 000,00	1 250 000,00	1 250 000,00	الوكالة المغربية للسلامة والأمن النووي والإشعاعي	40
1	% 0,11	1 173 200,00	1 173 200,00	-	المركز الوطني للطاقة والعلوم والتقنيات النووية	41
6	% 0,10	1 089 000,00	1 218 500,00	1 218 500,00	الوكالة المغربية للنجاعة الطاقية	42
1	% 0,07	750 000,00	810 000,00	810 000,00	المعهد الوطني للبحث في الصيد البحري	43
1	% 0,06	700 000,00	700 000,00	700 000,00	المدرسة الوطنية العليا للمعادن الرباط	44
1	% 0,06	668 282,15	800 000,00	800 000,00	المدرسة الحسنية للأشغال العمومية	45
1	% 0,06	600 000,00	600 000,00	600 000,00	المدرسة الوطنية العليا للإدارة	46
1	% 0,05	580 000,00	580 000,00	-	وكالة التنمية الفلاحية	47

العدد الإجمالي للجمعيات المستفيدة	النسبة المئوية %	الغلاف المالي الذي تم تحويله للجمعيات بالدرهم	الغلاف المالي الإجمالي المخصص للجمعيات كما تمت المصادقة عليه بالدرهم	الغلاف المالي الإجمالي المبرمج في إطار ميزانية المؤسسات والمقاولات العمومية بالدرهم	المؤسسات والمقاولات العمومية	
1	% 0,05	500 000,00	500 000,00	500 000,00	مكتب تنمية التعاون	48
3	% 0,05	500 000,00	500 000,00	500 000,00	دار الصانع	49
1	% 0,04	400 000,00	400 000,00	-	الشركة المغربية للهندسة السياحية	50
1	% 0,04	400 000,00	400 000,00	-	صندوق تمويل الطرق	51
9	% 0,03	364 252,00	806 000,00	806 000,00	الوكالة الوطنية للموانئ	52
1	% 0,03	300 000,00	300 000,00	300 000,00	وكالة الحوض المائي لسبو	53
1	% 0,03	300 000,00	300 000,00	-	صندوق المقاصة	54
1	% 0,02	250 000,00	250 000,00	250 000,00	جامعة ابن زهر أكادير	55
1	% 0,02	200 000,00	200 000,00	200 000,00	وكالة الحوض المائي لكيريزين غريس	56
1	% 0,02	200 000,00	200 000,00	200 000,00	وكالة الحوض المائي لأم الربيع	57
9	% 0,01	145 799,00	609 000,00	609 000,00	جامعة مولاي إسماعيل	58
1	% 0,01	100 000,00	100 000,00	100 000,00	وكالة الحوض المائي للساقية الحمراء ووادي الذهب	59

العدد الإجمالي للجمعيات المستفيدة	النسبة المئوية %	الغلاف المالي الذي تم تحويله للجمعيات بالدرهم	الغلاف المالي الإجمالي المخصص للجمعيات كما تمت المصادقة عليه بالدرهم	الغلاف المالي الإجمالي المبرمج في إطار ميزانية المؤسسات والمقاولات العمومية بالدرهم	المؤسسات والمقاولات العمومية	
1	% 0,01	60 000,00	60 000,00	-	مؤسسة أرشيف المغرب	60
1	% 0,003	29 900,00	29 900,00	29 900,00	المعهد المغربي للتقييس	61
1	% 0,003	29 500,00	29 500,00	-	جامعة سيدي محمد بني عبد الله	62
1	% 0,002	25 000,00	25 000,00	25 000,00	المركز الوطني للبحث العلمي والتقني	63
-	% 0,00	-	50 000,00	50 000,00	اللجنة الوطنية للقااية من حوادث السير	64
1	% 0,00	-	50 000,00	50 000,00	الوكالة الوطنية للنباتات الطبية والعطرية	65
1	% 0,00	-	50 000,00	50 000,00	وكالة الحوض المائي اللوكوس	66
10 819	% 100	1 079 180 294,26	1 553 254 303,88	1 447 870 792,53	المجموع	

رسم بياني 7: توزيع النسب المئوية المتعلقة بالدعم العمومي الإجمالي المخصص من قبل المؤسسات والمقاولات العمومية لفائدة الجمعيات برسم سنة 2020



1. المحور الأول: التمويل العمومي المباشر للجمعيات

بخصوص التمويل العمومي المباشر لمشاريع وبرامج الجمعيات، صادقت المؤسسات والمقاولات العمومية في ميزانياتها على ما يفوق خمسمائة وثمانية وعشرين (528) مليون درهم، وحولت منه ما يفوق أربعمائة وسبعة وعشرين (427) مليون درهم لفائدة 5836 جمعية، هذا المبلغ خصص منه ما يفوق ستة وستين (66) مليون درهم لفائدة جمعيات الأعمال الاجتماعية لهذه المؤسسات والمقاولات العمومية كما يوضح ذلك الجدول رقم 11 أسفله :

يتضمن هذا الجدول تفاصيل التمويل العمومي المباشر المصادق عليه، والمبالغ التي تم تحويلها من قبل المؤسسات والمقاولات العمومية لفائدة الجمعيات برسم سنة 2020:

الجدول 11: توزيع التمويل العمومي المباشر المخصص من قبل المؤسسات والمقاولات العمومية لفائدة الجمعيات برسم سنة 2020

المحولات لجمعيات الأعمال الاجتماعية بالدرهم	عدد الجمعيات المستفيدة	النسبة المئوية %	الغلاف المالي الذي تم تحويله فعليا للجمعيات بالدرهم	الغلاف المالي المخصص للجمعيات كما تمت المصادقة عليه بالدرهم	المؤسسات والمقاولات العمومية	
3 700 000,00	21	% 14,26	60 985 000,00	84 420 000,00	المكتب الوطني المغربي للسياحة	1
-	1389	% 11,95	51 103 521,10	60 449 280,30	الأكاديمية الجهوية للتربية والتكوين لجهة فاس مكناس	2
2 000 000,00	13	% 10,08	43 110 000,00	43 110 000,00	الوكالة المغربية لتنمية الاستثمارات والصادرات	3
-	243	% 9,18	39 250 088,00	36 808 774,98	الأكاديمية الجهوية للتربية والتكوين لجهة مراكش أسفي	4
2 100 000,00	18	% 6,52	27 856 826,31	14 445 000,00	المركز السينمائي المغربي	5
-	798	% 5,41	23 126 450,50	25 765 894,75	الأكاديمية الجهوية للتربية والتكوين لجهة طنجة تطوان الحسيمة	6
19 800 000,00	1	% 4,63	19 800 000,00	19 800 000,00	الصندوق الوطني للضمان الاجتماعي	7
-	468	% 3,73	15 929 360,00	15 930 000,00	الأكاديمية الجهوية للتربية والتكوين لجهة بني ملال خنيفرة	8

المحول لجمعيات الأعمال الاجتماعية بالدرهم	عدد الجمعيات المستفيدة	النسبة المئوية %	الغلاف المالي الذي تم تحويله فعليا للجمعيات بالدرهم	الغلاف المالي المخصص للجمعيات كما تمت المصادقة عليه بالدرهم	المؤسسات والمقاولات العمومية	
-	889	% 3,71	15 865 300,00	50 151 000,00	الأكاديمية الجهوية للتربية والتكوين لجهة الشرق	9
-	4	% 2,98	12 723 000,00	23 444 000,00	المكتب الوطني للمطارات	10
-	10	% 2,88	12 295 000,00	9 415 000,00	المديرية العامة لهندسة المياه	11
-	19	% 2,67	11 406 900,00	27 008 800,00	وكالة الإنعاش والتنمية الاقتصادية والاجتماعية في أقاليم الجنوب بالمملكة	12
-	817	% 2,37	10 146 511,40	10 146 511,40	الأكاديمية الجهوية للتربية والتكوين لجهة الرباط سلا القنيطرة	13
-	545	% 1,68	7 176 500,00	7 176 500,00	الأكاديمية الجهوية للتربية والتكوين لجهة درعة تافيلالت	14
-	2	% 1,64	7 000 000,00	14 700 000,00	الصندوق الوطني لمنظمات للاحتياط الاجتماعي	15
2 469 500,00	12	% 1,49	6 389 500,00	8 829 500,00	مجموعة العمران	16
6 000 000,00	1	% 1,40	6 000 000,00	6 000 000,00	المكتب الوطني للصيد	17
5 700 000,00	1	% 1,33	5 700 000,00	5 700 000,00	مكتب الصرف	18

المحولات لجمعيات الأعمال الاجتماعية بالدرهم	عدد الجمعيات المستفيدة	النسبة المئوية %	الغلاف المالي الذي تم تحويله فعليا للجمعيات بالدرهم	الغلاف المالي المخصص للجمعيات كما تمت المصادقة عليه بالدرهم	المؤسسات والمقاولات العمومية	
-	6	% 1,06	4 545 000,00	8 330 000,00	الوكالة الوطنية لتقنين المواصلات	19
4 000 000,00	11	% 0,96	4 120 000,00	4 500 000,00	الصندوق المغربي للتقاعد	20
3 384 000,00	1	% 0,79	3 384 000,00	3 384 000,00	الوكالة الوطنية للتأمين الصحي	21
250 000,00	3	% 0,76	3 255 000,00	255 000,00	وكالة الحوض المائي أبي رقراق والشاوية	22
-	258	% 0,73	3 114 970,46	3 927 661,86	الأكاديمية الجهوية للتربية والتكوين لجهة سوس ماسة	23
2 000 000,00	2	% 0,70	3 000 000,00	3 000 000,00	وكالة تهيئة وادي أبي رقراق	24
1 500 000,00	95	% 0,70	2 995 408,71	5 976 040,92	وكالة التنمية الاجتماعية	25
-	61	% 0,61	2 594 038,20	3 455 788,20	الأكاديمية الجهوية للتربية والتكوين لجهة كلميم واد نون	26
-	43	% 0,59	2 543 000,00	2 543 000,00	الأكاديمية الجهوية للتربية والتكوين لجهة الداخلة وادي الذهب	27
1 479 820,74	16	% 0,52	2 212 820,74	2 668 000,00	الوكالة الوطنية للهبوط بالمقاولة الصغرى والمتوسطة	28

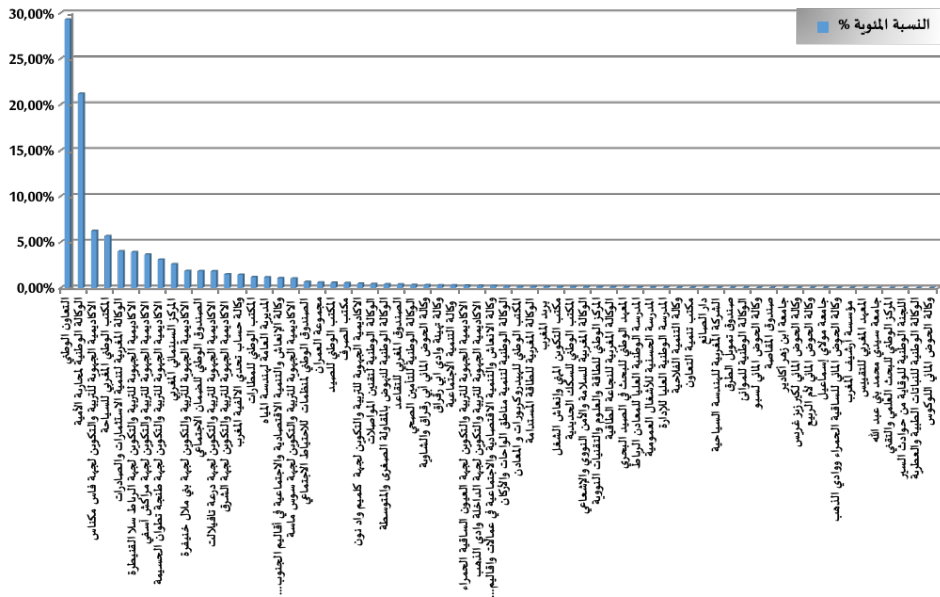
المحول لجمعيات الأعمال الاجتماعية بالدرهم	عدد الجمعيات المستفيدة	النسبة المئوية %	الغلاف المالي الذي تم تحويله فعلياً للجمعيات بالدرهم	الغلاف المالي المخصص للجمعيات كما تمت المصادقة عليه بالدرهم	المؤسسات والمقاولات العمومية	
1 230 000,00	2	% 0,40	1 730 000,00	1 730 000,00	الوكالة الوطنية لتنمية مناطق الواحات والأركان	29
-	5	% 0,36	1 549 968,00	1 629 936,00	وكالة الإنعاش والتنمية الاقتصادية والاجتماعية في عمالات وأقاليم الشمال بالمملكة	30
700 000,00	11	% 0,34	1 454 000,00	2 000 000,00	المكتب الوطني للهيدروكربورات والمعادن	31
-	9	% 0,34	1 446 937,85	1 446 937,85	الوكالة المغربية للطاقة المستدامة	32
-	12	% 0,31	1 345 000,00	1 400 000,00	بريد المغرب	33
-	5	% 0,30	1 268 000,00	1 500 000,00	مكتب التكوين المهني وإنعاش الشغل	34
1 250 000,00	1	% 0,29	1 250 000,00	1 250 000,00	الوكالة المغربية للسلامة والأمن النووي والإشعاعي	35
1 173 200,00	1	% 0,27	1 173 200,00	1 173 200,00	المركز الوطني للطاقة والعلوم والتقنيات النووية	36
800 000,00	6	% 0,25	1 089 000,00	1 218 500,00	الوكالة المغربية للنجاعة الطاقية	37

المحولات لجمعيات الأعمال الاجتماعية بالدرهم	عدد الجمعيات المستفيدة	النسبة المئوية %	الغلاف المالي الذي تم تحويله فعليا للجمعيات بالدرهم	الغلاف المالي المخصص للجمعيات كما تمت المصادقة عليه بالدرهم	المؤسسات والمقاولات العمومية	
750 000,00	1	% 0,18	750 000,00	810 000,00	المعهد الوطني للبحث في الصيد البحري	38
700 000,00	1	% 0,16	700 000,00	700 000,00	المدرسة الوطنية العليا للمعادن الرباط	39
668 282,15	1	% 0,16	668 282,15	800 000,00	المدرسة الحسنية للأشغال العمومية	40
600 000,00	1	% 0,14	600 000,00	600 000,00	الوكالة الوطنية لمحاربة الأمية	41
600 000,00	1	% 0,14	600 000,00	600 000,00	المدرسة الوطنية العليا للإدارة	42
580 000,00	1	% 0,14	580 000,00	580 000,00	وكالة التنمية الفلاحية	43
500 000,00	1	% 0,12	500 000,00	500 000,00	مكتب تنمية التعاون	44
400 000,00	1	% 0,09	400 000,00	400 000,00	الشركة المغربية للهندسة السياحية	45
400 000,00	1	% 0,09	400 000,00	400 000,00	دار الصانع	46
400 000,00	1	% 0,09	400 000,00	400 000,00	صندوق تمويل الطرق	47
-	9	% 0,09	364 252,00	806 000,00	الوكالة الوطنية للموانئ	48
300 000,00	1	% 0,07	300 000,00	300 000,00	وكالة الحوض المائي لسبو	49
300 000,00	1	% 0,07	300 000,00	300 000,00	صندوق المقاصة	50
-	1	% 0,06	250 000,00	250 000,00	جامعة ابن زهر أكادير	51

المحور للمجموعات الأعمال الاجتماعية بالدرهم	عدد الجمعيات المستفيدة	النسبة المئوية %	الغلاف المالي الذي تم تحويله فعلياً للمجموعات بالدرهم	الغلاف المالي المخصص للمجموعات كما تمت المصادقة عليه بالدرهم	المؤسسات والمقاولات العمومية	
200 000,00	1	% 0,05	200 000,00	200 000,00	وكالة الحوض المائي لكبيرزير غريس	52
200 000,00	1	% 0,05	200 000,00	200 000,00	وكالة الحوض المائي لأم الربيع	53
102 899,00	7	% 0,03	145 799,00	609 000,00	جامعة مولاي إسماعيل	54
100 000,00	1	% 0,02	100 000,00	100 000,00	وكالة الحوض المائي للساقية الحمراء ووادي الذهب	55
60 000,00	1	% 0,01	60 000,00	60 000,00	مؤسسة أرشيف المغرب	56
29 900,00	1	% 0,01	29 900,00	29 900,00	المعهد المغربي للتقريب	57
29 500,00	1	% 0,01	29 500,00	429 500,00	جامعة سيدي محمد بن عبد الله	58
-	1	% 0,01	25 000,00	25 000,00	المركز الوطني للبحث العلمي والتقني	59
-	1	% 0,002	10 000,00	10 000,00	جامعة محمد الخامس	60
-	-	% 0,00	-	50 000,00	الوكالة الوطنية للنباتات الطبية والعطرية	61
-	-	% 0,00	-	2 950 647,20	الأكاديمية الجهوية للتربية والتكوين لجهة العيون الساقية الحمراء	62

المؤسسات والمقاولات العمومية	الغلاف المالي المخصص للجمعيات كما تمت المصادقة عليه بالدرهم	الغلاف المالي الذي تم تحويله فعليا للجمعيات بالدرهم	النسبة المئوية %	عدد الجمعيات المستفيدة	الغلاف المالي المحول لجمعيات الأعمال الاجتماعية بالدرهم
وكالة الحوض المائي للوكوس	50 000,00	-	0,00 %	-	-
المكتب الوطني للسكك الحديدية	1 253 718,00	-	0,00 %	-	-
المجموع	528 102 091,46	427 547 034,42	100,00 %	5 836	66 457 101,89

رسم بياني 8: توزيع النسب المئوية المتعلقة بالتمويل العمومي المباشر المخصص من قبل المؤسسات والمقاولات العمومية لفائدة الجمعيات برسم سنة 2020



ويلاحظ من خلال مضامين الجدول رقم 11 أعلاه، أن المكتب الوطني المغربي للسياحة حول أكبر غلاف مالي بما يتجاوز ستين (60) مليون درهم، استفادت منه 21 جمعية، تليه الأكاديمية الجهوية للتربية والتكوين لجهة فاس مكناس، بمبلغ مالي يفوق واحدا وخمسين (51) مليون درهم، لفائدة 1389 جمعية، ثم الوكالة المغربية لتنمية الاستثمارات والصادرات، بتحويلها مبلغا ماليا يفوق ثلاثة وأربعين (43) مليون درهم لفائدة 13 جمعية.

2. المحور الثاني: التمويل العمومي للجمعيات عبر آلية طلبات عروض المشاريع

بلغ مجموع الغلاف المالي المصادق عليه من قبل المؤسسات والمقاولات العمومية على مستوى التمويل العمومي عبر آلية طلبات عروض المشاريع ما يفوق مليار درهم، وتم تحويل ما يزيد عن سبعمائة واثنتان وعشرين (722) مليون درهم منه لفائدة 5002 جمعية.

الجدول 12: توزيع التمويل العمومي المخصص من قبل المقاولات والمؤسسات العمومية لفائدة الجمعيات عبر آلية طلبات عروض مشاريع برسم سنة 2020

النسبة المئوية %	عدد الجمعيات المستفيدة	النسبة المئوية %	الغلاف المالي الذي تم تحويله للجمعيات بالدرهم	الغلاف المالي المخصص للجمعيات (كما تمت المصادقة عليه) بالدرهم	المؤسسات والمقاولات العمومية	
26,21 %	311 1	43,72 %	315 859 014,00	322 699 646,60	التعاون الوطني	1
44,52 %	227 2	31,57 %	228 038 694,64	511 125 155,00	الوكالة الوطنية لمحاربة الأمية	2
4,86 %	243	5,43 %	39 250 088,00	36 808 774,98	الأكاديمية الجهوية للتربية والتكوين لجهة مراكش أسفي	3
4,22 %	211	4,92 %	35 555 856,00	39 335 700,00	الأكاديمية الجهوية للتربية والتكوين لجهة فاس مكناس	4
5,50 %	275	4,42 %	31 903 331,50	34 661 800,00	الأكاديمية الجهوية للتربية والتكوين لجهة الرباط سلا القنيطرة	5
0,22 %	11	2,15 %	15 536 480,50	40 201 197,50	وكالة حساب تحدي الألفية المغرب	6
3,58 %	179	1,72 %	12 424 028,13	12 910 478,28	الأكاديمية الجهوية للتربية والتكوين لجهة درعة تافيلالت	7

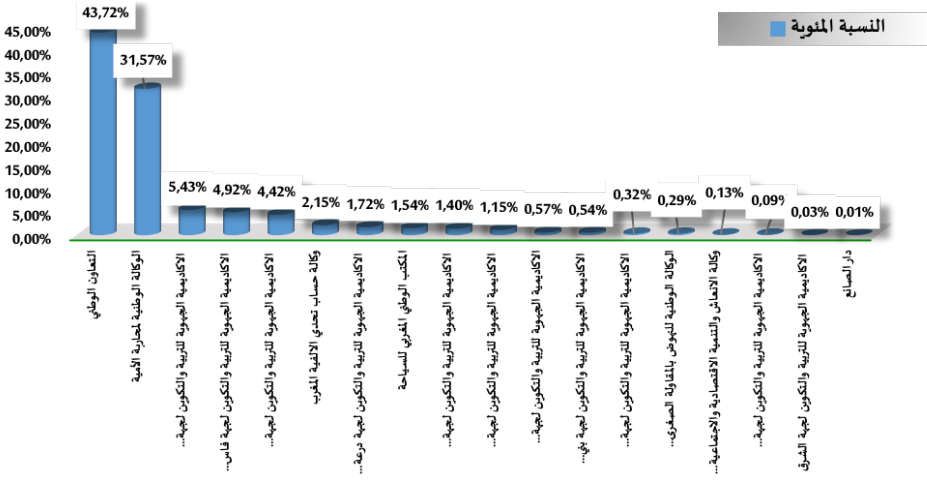
النسبة المئوية %	عدد الجمعيات المستفيدة	النسبة المئوية %	الغلاف المالي الذي تم تحويله للجمعيات بالدرهم	الغلاف المالي المخصص للجمعيات (كما تمت المصادقة عليه) بالدرهم	المؤسسات والمقاولات العمومية	
% 0,16	8	% 1,54	11 100 000,00	12 300 000,00	المكتب الوطني المغربي للسياحة	8
% 4,48	224	% 1,40	10 121 566,70	29 765 484,00	الأكاديمية الجهوية للتربية والتكوين لجهة طنجة - تطوان - الحسيمة	9
% 2,56	128	% 1,15	8 327 200,00	11 521 200,00	الأكاديمية الجهوية للتربية والتكوين لجهة سوس ماسة	10
% 1,06	53	% 0,57	4 104 000,00	5 816 000,00	الأكاديمية الجهوية للتربية والتكوين لجهة كلميم وادنون	11
% 0,94	47	% 0,54	3 937 000,00	4 540 000,00	الأكاديمية الجهوية للتربية والتكوين لجهة بني ملال خنيفرة	12
% 0,78	39	% 0,32	2 303 000,00	2 303 000,00	الأكاديمية الجهوية للتربية والتكوين لجهة الداخلة وادي الذهب	13
% 0,52	26	% 0,29	2 081 010,00	1 575 000,00	الوكالة الوطنية للنهوض بالمقاولة الصغرى والمتوسطة	14

النسبة المئوية %	عدد الجمعيات المستفيدة	النسبة المئوية %	الغلاف المالي الذي تم تحويله للجمعيات بالدرهم	الغلاف المالي المخصص للجمعيات (كما تمت المصادقة عليه) بالدرهم	المؤسسات والمقاولات العمومية	
% 0,12	6	% 0,13	912 500,00	1 282 468,00	وكالة الإنعاش والتنمية الاقتصادية والاجتماعية في عمالات وأقاليم الشمال بالمملكة	15
% 0,24	12	% 0,09	621 400,00	3 380 000,00	الأكاديمية الجهوية للتربية والتكوين لجهة العيون الساقية الحمراء	16
% 0,00	-	% 0,03	212 444,39	6 640 000,00	الأكاديمية الجهوية للتربية والتكوين لجهة الشرق	17
% 0,04	2	% 0,01	100 000,00	100 000,00	دار الصانع	18
% 100	5002	% 100	722 387 613,86	1 076 965 904,36	المجموع	

ويلاحظ من خلال المعطيات الواردة بالجدول رقم 12 أعلاه أن مؤسسة التعاون الوطني تعتمد هذا الصنف من التمويل بدرجة أولى، حيث إنها حولت مبلغا ماليا يفوق ثلاثمائة وخمسة عشر (315) مليون درهم، استفادت منه 1311 جمعية، تليها الوكالة الوطنية لمحاربة الأمية بغلاف مالي يتجاوز مائتين وثمانية وعشرين (228) مليون درهم لفائدة 2227 جمعية، ثم الأكاديمية الجهوية للتربية والتكوين لجهة مراكش - آسفي، حيث حولت مبلغا ماليا فاق تسعة وثلاثين (39) مليون درهم لفائدة 243 جمعية.

ويوضح الجدول أعلاه، تفاصيل التمويل العمومي المخصص من قبل المؤسسات والمقاولات العمومية من خلال آلية طلبات العروض لفائدة الجمعيات:

رسم بياني 9: توزيع النسب المئوية المتعلقة بالتمويل العمومي المخصص من قبل المقاولات والمؤسسات العمومية لفائدة الجمعيات عبر آلية طلبات عروض مشاريع برسم سنة 2020



الجدول 13: المقارنة بين التمويل العمومي المباشر والتمويل العمومي عبر آلية طلبات العروض المقدم من طرف المقاولات والمؤسسات العمومية برسم سنة 2020

التمويل العمومي عبر آلية طلبات العروض		التمويل العمومي المباشر	
عدد الجمعيات	الغلاف المالي الاجمالي بالدرهم	عدد الجمعيات	الغلاف المالي الاجمالي بالدرهم
5 002	722 387 613,86	5 836	427 547 034,42

٧. حصيلة التمويل العمومي غير المالي للجمعيات برسم سنة 2020

كما سلف بيانه في مقدمة هذا التقرير، فإن مساهمات الجهات العمومية في تيسير إنجاز مشاريع وبرامج الجمعيات لا تقتصر على التحويلات المالية فقط، بل تقدم أنواعاً أخرى من الدعم للجمعيات على شكل دعم عيني أو لوجستيكي، أو من خلال تأطير ومواكبة برامج وأنشطة الجمعيات، وغيرها من أشكال الدعم الأخرى.

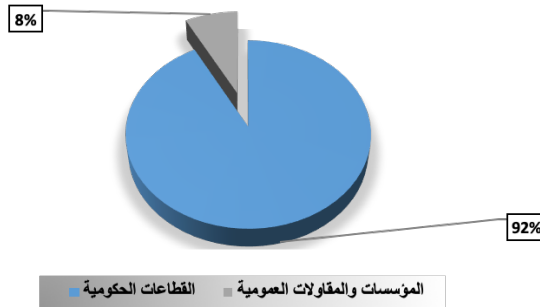
1. الدعم العيني

قدمت القطاعات الحكومية والمؤسسات والمقاولات العمومية⁶ ما يزيد عن أحد عشر (11) مليون درهم كمساهمات غير مالية لدعم مختلف أنشطة وبرامج 1426 جمعية، حيث ساهمت القطاعات الحكومية في دعم 46 جمعية بما يفوق عشرة (10) ملايين درهم بنسبة 92 %، في حين دعمت المؤسسات والمقاولات العمومية 1380 جمعية بما يتجاوز ثمانمائة وثمانية وستين (868) ألف درهم بنسبة 8 %.

الجدول 14: توزيع قيمة المساهمات غير المالية المخصصة من طرف الجهات العمومية الداعمة لفائدة الجمعيات برسم سنة 2020

عدد الجمعيات المستفيدة	النسبة المئوية %	مجموع الدعم غير المالي بالدرهم	الجهة العمومية الداعمة
46	92 %	10 341 999,75	القطاعات الحكومية
1380	8 %	868 015,51	المؤسسات والمقاولات العمومية
1426	100 %	11 210 015,26	المجموع

رسم بياني 10: توزيع النسب المئوية المتعلقة بالمساهمات غير المالية المخصصة من طرف الجهات العمومية الداعمة لفائدة الجمعيات برسم سنة 2020



6 - القطاعات الحكومية والمؤسسات والمقاولات العمومية التي تم التوصل بالمعطيات الخاصة بها، والمضمنة في هذا التقرير.

وفيما يلي تفاصيل التكلفة المالية للدعم العيني المقدم من طرف بعض القطاعات الحكومية والمؤسسات والمقاولات العمومية لفائدة عدد من الجمعيات برسم سنة 2020:

أولاً: دعم القطاعات الحكومية للجمعيات

الجدول 15: الدعم العيني المقدم من طرف القطاعات الحكومية لفائدة الجمعيات برسم سنة 2020

عدد الجمعيات المستفيدة	التكلفة المالية بالدرهم	أنواع أخرى من الدعم	اسم القطاع الحكومي
36	4 842 000,00	- التكوين والمصاحبة التقنية - دعم عيني مقدم للجمعيات موجه أساساً لفائدة الساكنة المجاورة للغابة - استغلال محيطات تحسين المراعي - توزيع الأغراس الغابوية مع التأطير التقني	وزارة الفلاحة والصيد البحري والتنمية القروية والمياه والغابات - قطاع المياه والغابات -
-	5 499 999,75	- تمويل أنشطة الدبلوماسية الموازية	وزارة الشؤون الخارجية والتعاون الإفريقي والمغاربة المقيمين بالخارج
8	-	- دعم مؤسساتي: مواكبة بعض التظاهرات البيئية	وزارة الانتقال الطاقوي والتنمية المستدامة - قطاع التنمية المستدامة-
2	-	- تقديم نسخ من إصدارات المندوبية الوزارية المكلفة بحقوق الإنسان	المندوبية الوزارية المكلفة بحقوق الإنسان

ثانيا: دعم المؤسسات والمقاولات العمومية للجمعيات

الجدول 16: الدعم العيني المقدم من طرف المؤسسات والمقاولات العمومية لفائدة الجمعيات
برسم سنة 2020

عدد الجمعيات المستفيدة	التكلفة المالية بالدرهم	مجالات الدعم	اسم المؤسسات والمقاولات العمومية
22	352 000,00		المعهد المغربي للتقييس
750	-	- تنظيم منتديات - تنظيم اللقاءات - تنظيم زيارات التبادل	وكالة التنمية الاجتماعية
2	70 000,00	- تقديم منشورات ومطويات توعوية حول النجاعة الطاقية - المشاركة في تنشيط ورشات تحسيسية حول النجاعة الطاقية	الوكالة المغربية للنجاعة الطاقية
1	3 000,00	- المشاركة في المؤتمرات والحلقات الدراسية - التوعية والدعم	الوكالة المغربية للطاقة المستدامة
2	180 000,00	- دعم برنامج محو الامية	الوكالة الوطنية لتنمية مناطق الواحات والأركان
260	-	- التأطير والدعم التقني واللوجستيكي	الوكالة الوطنية للسلامة الطرقية
9	-	- دعم القدرات التديرية للجمعيات التعاضدية من أجل تدبير ملفات التأمين الإجباري عن المرض عبر التكوين وتبسيط المساطر والرقمنة	الصندوق الوطني لمنظمات الاحتياط الاجتماعي
5	-	- اللوجستيك	الأكاديمية الجهوية للتربية والتكوين لجهة الداخلة وادي الذهب

عدد الجمعيات المستفيدة	التكلفة المالية بالدرهم	مجالات الدعم	اسم المؤسسات والمقاولات العمومية
18	-	<ul style="list-style-type: none"> - فضاءات المؤسسات التعليمية - استغلال القاعات والحجرات - استغلال الملاعب الرياضية 	الأكاديمية الجهوية للتربية والتكوين لجهة العيون الساقية الحمراء
16	-	<ul style="list-style-type: none"> - تأهيل وتجهيز الحجرات - تكوين منشطي التربية غير النظامية 	الأكاديمية الجهوية للتربية والتكوين لجهة فاس مكناس
63	2 500,00	<ul style="list-style-type: none"> - الدعم اللوجستيكي، المعدات المكتبية، التجهيزات، توفير القاعات والفضاءات الخاصة بالندوات والتظاهرات الثقافية - الفضاءات الخاصة بالعروض والأنشطة الرياضية توفير التغذية والمينيت - الاستفادة من فضاءات المؤسسات التعليمية - المشاركة في الدورات التكوينية المنظمة 	الأكاديمية الجهوية للتربية والتكوين لجهة كلميم وادنون
116	176 591,51	<ul style="list-style-type: none"> - تجهيزات مستعملة (طاولات - سيورات - كراسي) - الترخيص باستغلال حجرات دراسية - توزيع المحافظ واللوازم المدرسية 	الأكاديمية الجهوية للتربية والتكوين لجهة طنجة تطوان الحسيمة
95	-	<ul style="list-style-type: none"> - توفير فضاءات لعمل الجمعيات 	الأكاديمية الجهوية للتربية والتكوين لجهة سوس ماسة
1	5 000,00	<ul style="list-style-type: none"> - توطين تعاونية إدماج 	جامعة القاضي عياض

عدد الجمعيات المستفيدة	التكلفة المالية بالدرهم	مجالات الدعم	اسم المؤسسات والمقاولات العمومية
1	36 000,00	- مقر موضوع رهن إشارة الجمعية مجهزة بمكاتب وحواسب إضافة الى استهلاك الماء والكهرباء + شبكة الانترنت	جامعة مولاي إسماعيل
3	-	- مساهمة القطاع من خلال هيكله البحثية ومدرسيه الباحثين في انجاز الدراسات والبحوث	جامعة محمد الأول
4	-	- دعم التكوين والاشعاع العلمي - المساهمة في الرعاية الاجتماعية - المساهمة في الرعاية الصحية - الطباعة - شراء مواد - استهلاكية - الاطعام	جامعة محمد الخامس
7	14 000,00	- تكافل اجتماعي (مساعدات، أغطية، ملابس، أدوية، أطباء...) - طبائع - جوائز - مصاريف الإقامة - معدات	جامعة سيدي محمد بن عبد الله
3	28 924,00	- مساعدة عينية	المديرية العامة لهندسة المياه
4	-	- الاعفاء من رسوم التسجيل للمتدربين الذين تم قبولهم في مؤسسات التدريب - توفير مدربين مجانا لفائدة المراكز المشمولة بالاتفاق - توفير المعدات والمواد لتدريب المدربين مجانا	مكتب التكوين المهني وإنعاش الشغل

2. حصيلة برامج دعم قدرات الجمعيات برسم سنة 2020

ساهمت القطاعات الحكومية والمؤسسات والمقاولات العمومية في دعم قدرات 5244 جمعية، وبغلاف مالي إجمالي قارب ثلاثة (3) ملايين درهم، ووعاء زمني بلغ 2391 ساعة تكوينية، وفيما يلي تفاصيل هذا النوع من الدعم:

الجدول 17: توزيع برامج دعم وتقوية قدرات الجمعيات من طرف الجهات العمومية الداعمة برسم سنة 2020

الجهة العمومية الداعمة	مجموع الدعم غير المالي بالدرهم	عدد ساعات التكوين	عدد الفاعلين الجمعويين المستفيدين
القطاعات الحكومية	-	872	4261
المؤسسات والمقاولات العمومية	2 792 625,70	1 519	983
المجموع	2 792 625,70	2 391	5244

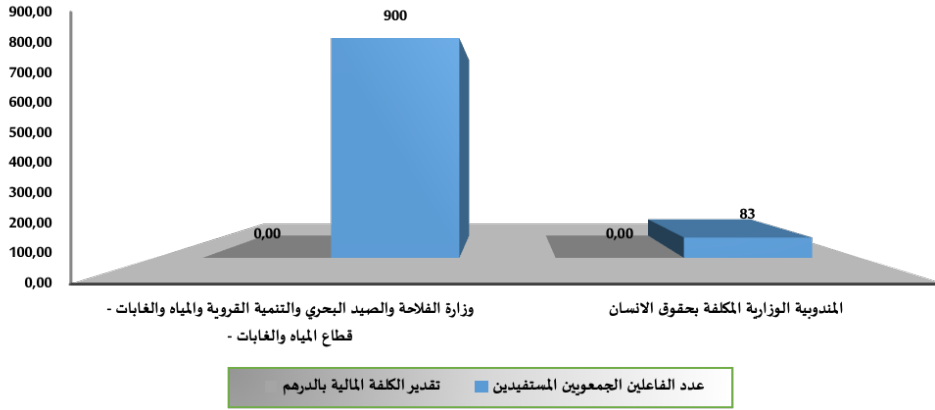
أولاً: على مستوى القطاعات الحكومية

قامت القطاعات الحكومية بتعزيز قدرات 983 فاعل جمعوي برسم سنة 2020 وبغلاف زمني يقدر بـ 872 ساعة تكوينية كما هو موضح في الجدول أدناه:

الجدول 18: برامج التكوين وتعزيز قدرات جمعيات المجتمع المدني برسم سنة 2020

القطاعات الحكومية	عدد ساعات التكوين	تقدير الكلفة المالية بالدرهم	عدد الفاعلين الجمعويين المستفيدين
وزارة الفلاحة والصيد البحري والتنمية القروية والمياه والغابات - قطاع المياه والغابات -	800	-	900
المنشآت الحكومية -	72	-	83
المجموع	872	-	983

رسم بياني 11: عدد المستفيدين من برامج التكوين وتعزيز قدرات الجمعيات برسم سنة 2020



وفيما يلي تفاصيل بعض مجالات الدعم العمومي لتقوية قدرات الجمعيات:

الجدول 19: برامج القطاعات الحكومية في مجال تعزيز قدرات الجمعيات برسم سنة 2020

اسم القطاع	مجال تقوية القدرات	تقدير الكلفة المالية بالدرهم	عدد ساعات التكوين	عدد الفاعلين الجمعويين المستفيدين
وزارة الفلاحة والصيد البحري والتنمية القروية والمياه والغابات - قطاع المياه والغابات	<ul style="list-style-type: none"> - المحافظة على البيئة والموارد الطبيعية الغابوية وحماية الوحيش - التحسيس بأهمية منع الرعي بالقطع الغابوية المحظورة - التحسيس بأهمية التزام تدابير القرارات السنوية للقنص - التربية البيئية - الاحتفال بالأيام الوطنية والدولية المخددة لإصدار المعاهدات والاتفاقيات الدولية المعنية بالغابة والطبيعة 	-	أقل من 800	أقل من 900 مستفيد
المنندوبية الوزارية المكلفة بحقوق الإنسان	<ul style="list-style-type: none"> - تقنيات الترافع - تقنيات التشبيك الجمعي - مراحل وشروط الحصول على الوضع الاستشاري لدى المجلس الاقتصادي والاجتماعي 	-	72	83

ثانيا: على مستوى المؤسسات والمقاولات العمومية

ساهمت المؤسسات العمومية في تعزيز قدرات 4261 فاعل جمعيوي برسم سنة 2020 بغلاف زمني قدره 1519 ساعة تكوينية، بتكلفة مالية ناهزت ثلاثة (3) ملايين درهم.

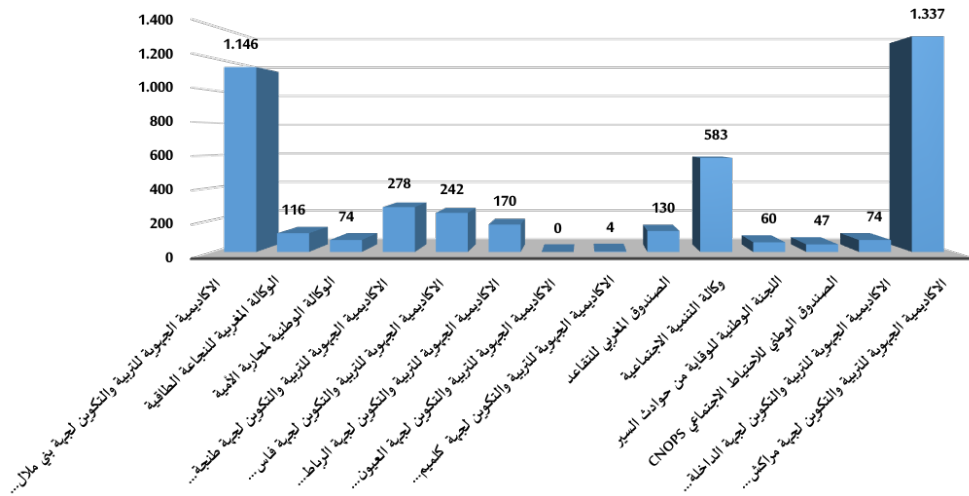
وفيما يلي جدول تفصيلي لمجموع الدعم المقدم من قبل المؤسسات العمومية لتعزيز قدرات الجمعيات برسم سنة 2020:

الجدول 20: توزيع الدعم المخصص من قبل المؤسسات والمقاولات العمومية لتعزيز قدرات جمعيات المجتمع المدني برسم سنة 2020

عدد الفاعلين الجمعويين المستفيدين	تقدير الكلفة المالية بالدرهم	عدد ساعات التكوين	المؤسسات والمقاولات العمومية	
1 146	1 881 200,00	481	الأكاديمية الجهوية للتربية والتكوين لجهة بني ملال خنيفرة	1
116	238 000,00	46	الوكالة المغربية للنجاعة الطاقية	2
74	210 000,00	84	الوكالة الوطنية لمحاربة الأمية	3
278	155 165,00	226	الأكاديمية الجهوية للتربية والتكوين لجهة طنجة تطوان الحسيمة	4
242	150 808,10	114	الأكاديمية الجهوية للتربية والتكوين لجهة فاس مكناس	5
170	128 600,00	86	الأكاديمية الجهوية للتربية والتكوين لجهة الرباط سلا القنيطرة	6
-	25 352,60	-	الأكاديمية الجهوية للتربية والتكوين لجهة العيون الساقية الحمراء	7
4	2 500,00	12	الأكاديمية الجهوية للتربية والتكوين لجهة كلميم واد نون	8
130	1 000,00	11	الصندوق المغربي للتقاعد	9

عدد الفاعلين الجمعويين المستفيدين	تقدير الكلفة المالية بالدرهم	عدد ساعات التكوين	المؤسسات والمقاولات العمومية	
583	-	324	وكالة التنمية الاجتماعية	10
60	-	5	اللجنة الوطنية للوقاية من حوادث السير	11
47	-	130	الصندوق الوطني لمنظمات الاحتياط الاجتماعي CNOPS	12
74	-	-	الأكاديمية الجهوية للتربية والتكوين لجهة الداخلة وادي الذهب	13
1 337	-	-	الأكاديمية الجهوية للتربية والتكوين لجهة مراكش أسفي	14
4261	2 792 625,70	1519	المجموع	

رسم بياني 12: توزيع عدد المستفيدين من الدعم المخصص من قبل المؤسسات والمقاولات العمومية لتعزيز قدرات الجمعيات برسم سنة 2020



وفيما يلي بعض البرامج المدعمة من قبل المؤسسات العمومية:

الجدول 21: برامج القطاعات الحكومية في مجال تعزيز قدرات الجمعيات برسم سنة 2020

عدد الفاعلين الجمعويين المستفيدين	عدد ساعات التكوين	تقدير الكلفة المالية بالدرهم	مجال تقوية القدرات	اسم المؤسسات والمقاولات العمومية
583	324	-	<p>مواضيع التكوين:</p> <ul style="list-style-type: none"> - الإطار القانوني للجمعيات / الحكامة والتدبير الداخلي للجمعيات / التخطيط الاستراتيجي / المقاربة المجالية / تدبير الأنشطة والمشاريع التنموية / دعم بناء مشاريع المبادرة الوطنية للتنمية البشرية / مساطر مختلف برامج المبادرة الوطنية للتنمية البشرية / تقنيات التواصل / صياغة وبناء المشاريع / التدبير المبني على النتائج / المرافعة والتشبيك الجمعي / الشراكة وتعبئة الموارد / المقاربات التنموية / التدبير الإداري لمؤسسات الرعاية الاجتماعية والجمعيات المشرفة على تديرها / التدبير التربوي والاجتماعي لمؤسسات الرعاية الاجتماعية / تقنيات التنشيط التشاركي / التنشيط الرياضي والثقافي <p>مواضيع المواكبة:</p> <ul style="list-style-type: none"> - الإطار القانوني للجمعيات / الحكامة والتدبير الداخلي للجمعيات / التخطيط الاستراتيجي / تقنيات التواصل / صياغة وبناء المشاريع / تعبئة الموارد <p>مواضيع التحسيس:</p> <ul style="list-style-type: none"> - القوانين المؤطرة لعمل مؤسسات الرعاية الاجتماعية / الأدوار المنوطة بمؤسسة الاعمال الاجتماعية والجمعيات المشرفة عليها: توضيح الاختصاصات وتحديد المسؤوليات / تقنيات بلورة وإعداد المشاريع / تتبع وتقييم المشاريع الاجتماعية الثقافية، الرياضية والترفيه 	وكالة التنمية الاجتماعية

عدد الفاعلين الجمعويين المستفيدين	عدد ساعات التكوين	تقدير الكلفة المالية بالدرهم	مجال تقوية القدرات	اسم المؤسسات والمقاولات العمومية
60	05	-	- الدليل التوجيهي لتخليد اليوم الوطني للسلامة الطرقية	الوكالة الوطنية للسلامة الطرقية
74	84	210 000,00	- الأندراغوجيا ومقاربات تعليم الكبار - التربية المالية	الوكالة الوطنية لمحاربة الأمية
116	46	238 000,00	- منظومات الطاقة الشمسية الكهروضوئية في البنايات (جمعية الكهربائيين لجهة مراكش اسفي) - منظومات الطاقة الشمسية الحرارية (السخانات الشمسية للماء) في البنايات (جمعية الكهربائيين لجهة مراكش أسفي) - النجاعة الطاقية في قطاع الفلاحة: الضخ المائي بالطاقة الشمسية (لفائدة جمعية الشبكة الخضراء لجهة سوس ماسة) - الإرشاد الطاقى للجمعية المغربية للمدن الإيكولوجية	الوكالة المغربية للنجاعة الطاقية
47	130	-	- تقنيات تصفية ملفات المرض - مسطرة معالجة، تسلم ورفض ملفات العلاجات العادية - المراقبة الطبية لعلاجات الأسنان - المراقبة الطبية للأسنان	الصندوق الوطني لمنظمات الاحتياط الاجتماعي

عدد الفاعلين الجمعويين المستفيدين	عدد ساعات التكوين	تقدير الكلفة المالية بالدرهم	مجال تقوية القدرات	اسم المؤسسات والمقاولات العمومية
170	86	128 600,00	- إعداد التقارير المالية وفق الدليل المسطري لمراكز الفرصة الثانية الجيل الجديد مع تحليل نماذج تقارير الجمعيات / التدبير الإداري لمراكز الفرصة الثانية الجيل الجديد وفق الإطار المنهجي والدليل المسطري / تقوية القدرات التأطيرية والتدريسية في المواد المبرمجة بمراكز الفرصة الثانية الجيل الجديد / الإطار المنهجي الخاص بمراكز الفرصة الثانية الجيل الجديد / خصوصيات التربية غير النظامية ومواصفات الأطفال المستفيدين منها، أدوار منشط التربية غير النظامية / بناء التعلمات ومهارات التنشيط وتدبير قسم متعدد المستويات / الإعداد للإدماج والحصيلة السنوية / مواكبة الأطفال المستفيدين في مشاريعهم الشخصية / خصوصيات المناهج المعتمدة في التربية غير النظامية / أسس ومداخل منهاج التربية غير النظامية وتطوير تكييف المناهج والمقررات / التخطيط التربوي الفعال: أنواعه وشروطه / مفهوم النقل الديدانتيكي / مختلف استراتيجيات التعلم وطرق التنشيط / الخطأ وأهميته في بناء التعلمات / أنشطة الحياة المدرسية / تكوين حول مكون منظومة مسار الخاص بالجمعيات الشريكة	الأكاديمية الجهوية للتربية والتكوين لجهة الرباط سلا القنيطرة

عدد الفاعلين الجمعيين المستفيدين	عدد ساعات التكوين	تقدير الكلفة المالية بالدرهم	مجال تقوية القدرات	اسم المؤسسات والمقاولات العمومية
74	-	-	<ul style="list-style-type: none"> - حملة تحسيسية عن دور الدراسة عن بعد - حملة تحسيسية عن التعريف بفيروس كوفيد-19 - حملة تحسيسية بأهمية التعليم الأولي - المستجدات المتعلقة بالقطاع - لقاءات حول تفعيل قانون الإطار 51.17 - التحسيس بأهمية تنفيذ البروتوكول الصحي بالمؤسسات التعليمية - الهدر المدرسي - التنشيط التربوي - زجر الغش في الامتحانات الإشهادية - التنشيط التربوي - التعليم الاولي 	الأكاديمية الجهوية للتربية والتكوين لجهة الداخلة وادي الذهب
-	-	25 352,60	<ul style="list-style-type: none"> - تكوينات لفائدة مربيات التعليم الأولي - التربية غير النظامية 	الأكاديمية الجهوية للتربية والتكوين لجهة العيون الساقية الحمراء
4	12	2 500,00	<ul style="list-style-type: none"> - تعزيز الأنشطة التربوية للمؤسسات التعليمية 	الأكاديمية الجهوية للتربية والتكوين لجهة كلميم واد نون
242	114	150 808,10	<ul style="list-style-type: none"> - المواكبة التربوية للمشروع الشخصي - ديداكتيك الفرنسية - منظومة مسار 	الأكاديمية الجهوية للتربية والتكوين لجهة فاس مكناس

عدد الفاعلين الجمعويين المستفيدين	عدد ساعات التكوين	تقدير الكلفة المالية بالدرهم	مجال تقوية القدرات	اسم المؤسسات والمقاولات العمومية
1146	481	1 881 200,00	<ul style="list-style-type: none"> - دعم القدرات لتدريس المواد التعليمية المدرجة في المناهج - لقاء تقاسم حول الفرصة الثانية الجيل الجديد - الإعداد للدمج والحصيلة السنوية - التحضير للموسم التربوي المقبل (التحسيس والاستهداف - تكوين المربيات في الإطار المنهاجي للتعليم الاولي 	الأكاديمية الجهوية للتربية والتكوين لجهة بني ملال خنيفرة
278	226	2155 165.00	<ul style="list-style-type: none"> - دورة تكوينية في مجال نظام المعلومات لتدبير برامج التربية غير النظامية ومنظومة مسار - دورات تكوينية في مجال التربية غير النظامية - دورات تكوينية في مجال الأنشطة الموازية - دورات تكوينية في مجال التعليم الاولي - دورات تكوينية في مجال التربية الدامجة 	الأكاديمية الجهوية للتربية والتكوين لجهة طنجة تطوان الحسيمة
1337	-	مجاني	<ul style="list-style-type: none"> - ورشات تكوينية في مجال: <ul style="list-style-type: none"> · التدبير المالي للجمعيات المدنية · حقوق الأطفال في وضعية إعاقة · التعريف بمضامين القانون الإطار 51.17 	الأكاديمية الجهوية للتربية والتكوين لجهة مراكش أسفي
130	11	1 000,00	<ul style="list-style-type: none"> - مراقبة الحقوق - التعريف بالخدمات المقدمة من طرف الصندوق - مركز الاتصال الهاتفي - نظام التقاعد التكميلي - الفضاء الأزرق Facebook-Cmr 	الصندوق المغربي للتقاعد

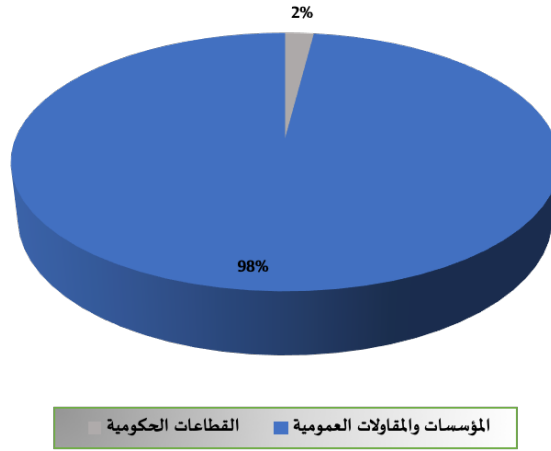
3. مشاركة الجمعيات في بلورة وتتبع وتقييم السياسات العمومية

شاركت 4112 جمعية في مختلف المبادرات المتعلقة بتتبع وتقييم السياسات العمومية التي نظمتها كل من القطاعات الحكومية بواقع 83 جمعية، والمؤسسات العمومية ب 4029 جمعية، وذلك وفق التفاصيل الواردة في الجدول أدناه:

الجدول 22: توزيع مشاركة الجمعيات في بلورة وتتبع وتقييم السياسات العمومية برسم سنة 2020

النسبة المئوية	عدد الجمعيات المشاركة	الجهة المعنية
2,02 %	83	القطاعات الحكومية
97,98 %	4029	المؤسسات والمقاوالات العمومية
100 %	4112	المجموع

رسم بياني 13: توزيع النسب المئوية المتعلقة بمشاركة الجمعيات في بلورة وتتبع وتقييم السياسات العمومية برسم سنة 2020



المقترحات والتوصيات الإجمالية التي تقدمت بها القطاعات الحكومية والمؤسسات والمقاولات العمومية

تجدر الإشارة إلى أنه تم إعداد ثلاث تقارير لسنوات 2019 - 2020 - 2021 في فترة زمنية واحدة. كما أن القطاعات الحكومية والمؤسسات والمقاولات العمومية قدمت مقترحاتها وتوصياتها بخصوص هذه السنوات بصفة عامة وغير مفصلة. نستعرضها كما يلي:

1. في مجال تطوير الشراكة

- ◀ وضع استراتيجية وطنية موحدة حول الشراكة والتعاون مع المجتمع المدني؛
- ◀ إعادة النظر في الإطار القانوني المنظم لدعم مشاريع الجمعيات ليتماشى مع المقتضيات الدستورية والاتفاقيات الدولية ذات الصلة بالشراكة؛
- ◀ تحيين الدورية الوزارية رقم 7/2003 الصادرة في 27 يونيو 2003 حول الشراكة بين الدولة والجمعيات، وكذا الإطار القانوني المنظم للشراكة مع الجمعيات ليتماشى مع أحكام الدستور والتراكم الحاصل في هذا المجال؛
- ◀ استحضار المجالات ذات الأولوية في تخصيص الدعم العمومي الموجه للجمعيات؛
- ◀ تخصيص اعتمادات مالية ضمن ميزانية المشاريع موضوع اتفاقيات الشراكة، من أجل تغطية تكاليف تتبع وتقييم هذه المشاريع؛
- ◀ تشجيع الاعتماد على آلية طلبات عروض مشاريع الجمعيات للولوج إلى الدعم العمومي؛
- ◀ تطوير الأدوار التي تضطلع بها جمعيات المجتمع المدني عبر إشراكها بشكل أكبر في إعداد وتنفيذ وتتبع وتقييم السياسات العمومية، وكذا اقتراح وصياغة المشاريع التنموية المراد إنجازها داخل المجالات الطبيعية والمساهمة في تنزيلها وتتبعها والسهر على صيانتها وتفويض تديرها بناء على دفاتر تحملات واضحة ومضبوطة؛
- ◀ تكريس الالتقائية والانسجام بين مختلف المشاريع القطاعية الموجهة لجمعيات المجتمع المدني والتي تعنى بنفس المجالات، كفك العزلة عن ساكنة العالم القروي وتنمية المناطق الجبلية ومواجهة التغيرات المناخية والتخفيف من آثار البرد، ضمنا للفعالية والنجاعة على مستوى الأداء والمردودية؛

- التتبع والتقييم المستمر للشراكات المبرمة بين الدولة والجمعيات من طرف لجن مشتركة، بناء على مؤشرات كمية وكيفية؛
- تعزيز منظومة الإشراف والمراقبة والمواكبة والتتبع والتقييم لكافة البرامج والمشاريع المسندة إلى جمعيات المجتمع المدني موضوع الشراكات، مع اعتماد مبدأي الحكامة والشفافية، من خلال هذه المنظومة، على المستويين التنظيمي والتدبيرى صيانة للمال العام؛
- الأخذ بعين الاعتبار مقارنة النوع عبر تحفيز نسبة المشاركة النسائية في الجمعيات؛
- توحيد مضمون اتفاقيات الشراكة من أجل تنزيل واضح وشفاف للبرامج التشاركية؛
- تعزيز حضور الجمعيات داخل لجان المصادقة على المشاريع وجعلها عضوا فعالا في تتبع وتقييم إنجاز المشاريع؛
- تبسيط المساطر الخاصة بدعم الجمعيات واعتماد الرقمنة بين الإدارات من أجل تفعيل وتتبع إنجاز المشاريع الجمعوية؛
- تكريس ثقافة التشاور والشراكة مع الجمعيات وإشراكها في إعداد المخططات والبرامج على جميع المستويات؛
- حصرقائمة الجمعيات غير الجادة والتي لا تفي بالتزاماتها التعاقدية في إطار اتفاقيات الشراكة المبرمة مع مختلف الإدارات والمؤسسات العمومية؛
- تطوير البوابة الإلكترونية للشراكة مع جمعيات المجتمع المدني؛
- تنظيم أيام دراسية حول واقع الشراكة وأفق تطويرها وانعكاساتها على المنظومة التربوية؛
- إعداد دليل مساطرمحين خاص بالشراكة مع جمعيات المجتمع المدني؛
- إعداد وإصدار مرسوم لرئيس الحكومة المتعلق بالزامية استعمال البوابة المذكورة من طرف الفاعلين العموميين؛
- إعداد دلائل حول كيفية استعمال البوابة من طرف الفاعلين العموميين والجمعيات.

2. في مجال تقوية القدرات

- تنظيم دورات تكوينية لفائدة الجمعيات لتطوير قدراتها في مجال الشراكة وتعبئة الموارد والتواصل ووضع دعامات للتكوين في مجال التدبير الإداري والمالي والمحاسباتي وإعداد المشاريع؛

- ◀ إشراك البحث العلمي في تأطير ومواكبة الجمعيات في مشاريع التنمية المستدامة؛
- ◀ تنظيم دورات تكوينية للجمعيات المستفيدة من الدعم حول التدابير المسطرية وكيفية إعداد التقارير والوثائق؛
- ◀ تمكين الجمعيات والرفع من مشاركتها ومهنتها في وضع وتنفيذ وتقييم السياسات العمومية البيئية من خلال تقوية قدراتها التنظيمية والبشرية والمالية، واستثمار المكتسبات والتجارب الناجحة لبعض الجمعيات من أجل توثيقها ونشرها وتثمينها؛
- ◀ وضع دعومات للتكوين وتنظيم دورات تكوينية لفائدة الجمعيات لتطوير قدراتها في مجال الشراكة وتعبئة الموارد والتواصل.

3. في مجالات أخرى

- ◀ إحداث سجل وطني وجهوي خاص بالجمعيات؛
- ◀ إعداد قاعدة بيانات خاصة بالجمعيات الشريكة وتصنيفها حسب مجال الاشتغال ونشر قائمة الجمعيات المستفيدة من الدعم العمومي والمشاريع الممولة؛
- ◀ إعداد بنك معلومات للمشاريع الناجحة ومنح تحفيزات للجمعيات التي توافي الهيئات العمومية المانحة بالتقارير؛
- ◀ تشجيع التشبيك بين الجمعيات على المستوى الإقليمي أو الجهوي أو الوطني.

المحتويات

تقديم	5
I. الحصيلة الإجمالية للشراكة بين القطاع العام والجمعيات برسم سنة 2020 ..	7
II. حصيلة التمويل العمومي لمشاريع وأنشطة الجمعيات من خلال ميزانيات القطاعات الحكومية	13
1 - المحور الأول: التمويل العمومي المباشر للجمعيات	19
2 - المحور الثاني: التمويل العمومي للجمعيات عبر آلية طلبات عروض المشاريع	24
III. تمويل مرافق الدولة المسيرة بصورة مستقلة للجمعيات برسم سنة 2020 ..	27
IV. التمويل العمومي لمشاريع وأنشطة الجمعيات من خلال المؤسسات والمقاولات العمومية برسم سنة 2020	27
1. المحور الأول: التمويل العمومي المباشر للجمعيات	36
2. المحور الثاني: التمويل العمومي للجمعيات عبر آلية طلبات عروض المشاريع	44
V. حصيلة التمويل العمومي غير المالي للجمعيات برسم سنة 2020	48
1. الدعم العيني	48
2. حصيلة برامج دعم قدرات الجمعيات برسم سنة 2020	53
3. مشاركة الجمعيات في بلورة وتتبع وتقييم السياسات العمومية	62